













## 6 県民負担の状況

### (1) 平成 20 年度県民 1 人当たりの県税負担額の状況

90,224 円

人口 1,130,823 人（平成 20 年 3 月 31 日現在住民基本台帳人口）

<p>県民税 29,043 円</p> 	<p>事業税 21,303 円</p> 	<p>地方消費税 9,155 円</p> 
<p>不動産取得税 2,319 円</p> 	<p>県たばこ税 1,830 円</p> 	<p>ゴルフ場利用税 195 円</p> 
<p>自動車税 13,825 円</p> 	<p>鉱区税 13 円</p> 	<p>自動車取得税 2,715 円</p> 
<p>軽油引取税 9,522 円</p> 	<p>狩猟税 33 円</p> 	<p>産業廃棄物税 271 円</p> 

(2) 平成 20 年度県民 1 人当たりの一般会計歳出額の状況

510,158 円

人口 1,130,823 人（平成 20 年 3 月 31 日現在住民基本台帳人口）

<p>教育費 103,420 円</p> 	<p>公債費 85,571 円 (公債費:借りましたお金を返すお金)</p> 	<p>土木費 65,495 円</p> 												
<p>商工費 57,468 円</p> 	<p>民生費 52,449 円</p> 	<p>農林水産業費 48,641 円</p> 												
<p>総務費 26,911 円</p> 	<p>警察費 24,296 円</p> 	<p>衛生費 14,624 円</p> 												
<p>【その他】</p> <table border="0"> <tbody> <tr> <td>諸支出金</td> <td>22,170 円</td> <td>災害復旧費</td> <td>6,651 円</td> </tr> <tr> <td>労働費</td> <td>1,236 円</td> <td>議会費</td> <td>1,093 円</td> </tr> <tr> <td>予備費</td> <td>133 円</td> <td></td> <td></td> </tr> </tbody> </table>			諸支出金	22,170 円	災害復旧費	6,651 円	労働費	1,236 円	議会費	1,093 円	予備費	133 円		
諸支出金	22,170 円	災害復旧費	6,651 円											
労働費	1,236 円	議会費	1,093 円											
予備費	133 円													

県税予算額

(単位 千円)

区 分	20年度当初 (A)	19年度当初 (B)	19年度最終 (C)	増 減	
				(A)-(B)	(A)-(C)
普 通 税	87,845,000	86,862,000	87,559,000	983,000	286,000
県 民 税	32,842,000	31,152,000	31,081,000	1,690,000	1,761,000
個 人	26,144,000	24,904,000	24,518,000	1,240,000	1,626,000
法 人	4,930,000	4,648,000	5,054,000	282,000	△ 124,000
利 子 割	942,000	532,000	830,000	410,000	112,000
配 当 割	629,000	464,000	464,000	165,000	165,000
株 式 等 割 譲 渡 所 得 割	197,000	604,000	215,000	△ 407,000	△ 18,000
事 業 税	24,090,000	24,025,000	24,786,000	65,000	△ 696,000
個 人	831,000	810,000	872,000	21,000	△ 41,000
法 人	23,259,000	23,215,000	23,914,000	44,000	△ 655,000
地 方 消 費 税	10,353,000	10,619,000	10,262,000	△ 266,000	91,000
不 動 産 取 得 税	2,622,000	2,629,000	2,822,000	△ 7,000	△ 200,000
県 た ば こ 税	2,069,000	2,201,000	2,234,000	△ 132,000	△ 165,000
ゴ ル フ 場 利 用 税	221,000	228,000	232,000	△ 7,000	△ 11,000
自 動 車 税	15,633,000	15,992,000	16,127,000	△ 359,000	△ 494,000
鉦 区 税	15,000	16,000	15,000	△ 1,000	0
狩 猟 者 登 録 税	0	0	0	0	0
料 理 飲 食 等 消 費 税	0	0	0	0	0
特 別 地 方 消 費 税	0	0	0	0	0
目 的 税	14,182,000	15,712,000	15,059,000	△ 1,530,000	△ 877,000
自 動 車 取 得 税	3,070,000	3,498,000	3,303,000	△ 428,000	△ 233,000
軽 油 引 取 税	10,768,000	11,850,000	11,404,000	△ 1,082,000	△ 636,000
入 猟 税	0	0	0	0	0
狩 猟 税	37,000	38,000	41,000	△ 1,000	△ 4,000
産 業 廃 棄 物 税	307,000	326,000	311,000	△ 19,000	△ 4,000
計	102,027,000	102,574,000	102,618,000	△ 547,000	△ 591,000

19年度税目別県税徴収実績

(単位 千円、%)

区 分	18年度 決算額	19年度最終 予算額 (A)	19年度 調定額 (B)	19年度 収入額 (C)	収入率 (C)/(B)	予算比率 (C)/(A)
普通税	73,243,573	87,559,000	89,947,447	87,755,250	97.6	100.2
県民税	19,206,177	31,081,000	32,682,121	31,240,114	95.6	100.5
個人	13,558,061	24,518,000	26,081,157	24,673,146	94.6	100.6
法人	4,465,121	5,054,000	5,090,787	5,056,791	99.3	100.1
利子割	642,600	830,000	830,228	830,228	100.0	100.0
配当割	337,654	464,000	464,110	464,110	100.0	100.0
株式等 譲渡所得割	202,741	215,000	215,839	215,839	100.0	100.4
事業税	22,216,970	24,786,000	24,968,325	24,795,565	99.3	100.0
個人	847,489	872,000	942,112	878,261	93.2	100.7
法人	21,369,481	23,914,000	24,026,213	23,917,304	99.5	100.0
地方消費税	10,207,493	10,262,000	10,262,186	10,262,186	100.0	100.0
不動産取得税	2,695,056	2,822,000	2,992,132	2,832,544	94.7	100.4
県たばこ税	2,278,558	2,234,000	2,234,504	2,234,501	100.0	100.0
ゴルフ場利用税	250,987	232,000	233,543	232,572	99.6	100.2
自動車税	16,372,713	16,127,000	16,557,618	16,142,376	97.5	100.1
鉦区税	15,619	15,000	16,610	15,392	92.7	102.6
狩猟者登録税	0	0	0	0	-	-
料理飲食等消費税	0	0	0	0	-	-
特別地方消費税	0	0	408	0	0.0	-
目的税	15,957,226	15,059,000	15,252,344	15,065,805	98.8	100.0
自動車取得税	3,571,389	3,303,000	3,307,879	3,307,879	100.0	100.1
軽油引取税	11,950,802	11,404,000	11,591,857	11,405,318	98.4	100.0
入猟税	0	0	0	0	-	-
狩猟税	44,671	41,000	41,363	41,363	100.0	100.9
産業廃棄物税	390,364	311,000	311,245	311,245	100.0	100.1
計	89,200,799	102,618,000	105,199,791	102,821,055	97.7	100.2

県民負担の状況

(単位 円、%)

区 分	17 年 度		18 年 度		19 年 度		20 年 度	
	1人当たり 負担額	構成比	1人当たり 負担額	構成比	1人当たり 負担額	構成比	1人当たり 負担額	構成比
普 通 税	61,438	80.5	64,033	82.1	76,721	85.3	77,683	86.1
県 民 税	15,572	20.4	16,791	21.5	27,312	30.4	29,043	32.2
個 人	10,636	13.9	11,853	15.2	21,570	24.0	23,120	25.6
法 人	3,877	5.1	3,904	5.0	4,421	4.9	4,360	4.8
利 子 割	682	0.9	562	0.7	726	0.8	833	0.9
配 当 割	179	0.2	295	0.4	406	0.5	556	0.6
株 式 等 割 株 譲 渡 所 得 割	198	0.3	177	0.2	189	0.2	174	0.2
事 業 税	18,840	24.7	19,423	24.9	21,678	24.1	21,303	23.6
個 人	798	1.0	23,917,304	1.0	768	0.9	735	0.8
法 人	18,042	23.6	18,682	24.0	20,910	23.3	20,568	22.8
地 方 消 費 税	8,404	11.0	2,832,543	11.4	8,972	10.0	9,155	10.1
不 動 産 取 得 税	1,940	2.5	2,356	3.0	2,476	2.8	2,319	2.6
県 た ば こ 税	1,939	2.5	1,992	2.6	1,954	2.2	1,830	2.0
ゴ ル フ 場 利 用 税	215	0.3	219	0.3	203	0.2	195	0.2
自 動 車 税	14,514	19.0	14,314	18.4	14,113	15.7	13,825	15.3
鉦 区 税	14	0.0	14	0.0	13	0.0	13	0.0
狩 猟 者 登 録 税	0	—	0	—	0	0.0	0	—
特 別 地 方 消 費 税 (料 理 飲 食 等 消 費 税)	0	—	0	—	0	0.0	0	—
目 的 税	14,867	19.5	13,951	17.9	13,171	14.7	12,541	13.9
自 動 車 取 得 税	3,107	4.1	3,123	4.0	2,892	3.2	2,715	3.0
軽 油 引 取 税	11,417	15.0	10,448	13.4	9,971	11.1	9,522	10.6
入 猟 税	0	—	0	—	0	0.0	0	—
狩 猟 税	39	0.1	39	0.1	36	0.0	33	0.0
産 業 廃 棄 物 税	304	0.4	341	0.4	272	0.3	271	0.3
計	76,305	100.0	77,984	100.0	89,892	100.0	90,224	100.0

## 7 県債の状況

県は、公共施設等の整備費に充てるための財源として政府資金及び民間資金を借り入れています。県債の18年度末借入残高は1兆2,042億円となっており、19年度に1,736億円を借り入れし、1,670億円を返済しましたので、19年度末の現在高は、1兆2,108億円となっています。

### 19年度県債の状況

(単位 千円)

区 分	18年度末現在高 (A)	19年度借入額 (B)	19年度償還元金 (C)	19年度末現在高 (A)+(B)-(C)
普 通 債	998,644,628	122,775,400	137,241,340	984,178,688
災 害 復 旧 債	9,884,028	1,189,700	1,005,543	10,068,185
そ の 他	195,622,820	49,638,100	28,736,487	216,524,433
計	1,204,151,476	173,603,200	166,983,370	1,210,771,306

## 8 一時借入金の状況

一時借入金は、年間の予算執行に当たって支払資金が一時的に不足する場合に、当座借越等により補うものであり、その状況は次のとおりです。

### (1) 一般会計

19年度借入限度額	1,200億円
20年3月31日現在の借入合計額	333億円
一時借入金の最大額(19年4月2日)	1,057億円

## 9 県有財産の状況

### (1) 土地及び建物(20年3月31日現在)

(単位 m<sup>2</sup>)

区 分	土 地 (地 積)		
	前年度末現在高	決算年度中増減高	決算年度末現在高
行政財産	53,993,725	4,478	53,998,203
普通財産	44,587,858	△ 322,678	44,265,180
合 計	98,581,583	△ 318,200	98,263,383

区 分	建 物								
	木 造 (延べ面積)			非 木 造 (延べ面積)			延 べ 面 積 計		
	前年度末 現在高	決算年度 中増減高	決算年度 末現在高	前年度末 現在高	決算年度 中増減高	決算年度 末現在高	前年度末 現在高	決算年度 中増減高	決算年度 末現在高
行政財産	153,665	2,587	156,252	1,741,857	4,191	1,746,048	1,895,522	6,778	1,902,300
普通財産	22,303	△ 3,768	18,535	151,579	△ 13,902	137,677	173,881	△ 17,670	156,211
合 計	175,968	△ 1,181	174,787	1,893,436	△ 9,711	1,883,725	2,069,403	△ 10,892	2,058,511

### (2) 山 林(20年3月31日現在)

分 類	土地の権利区分	土 地 (地 積)			立木の推定蓄積量			
		前年度末 現在高	決算年度 中増減高	決算年度 末現在高	前年度末 現在高	決算年度 中増減高	決算年度 末現在高	
行政 財 産	所 有	m <sup>2</sup> 20,093,796	m <sup>2</sup>	m <sup>2</sup> 20,093,796	m <sup>3</sup> 210,524	m <sup>3</sup> △ 54	m <sup>3</sup> 210,470	
	そ の 他				19,222	1,075	20,297	
行政財産計		20,093,796		20,093,796	229,746	1,021	230,767	
普通 財 産	所 有	27,157,397		27,157,397	235,225	△ 2,360	232,865	
	分地上 権 収 設 ・ 定	県 行 造 林	43,804,322	△ 2,112,982	41,691,340	792,919	△ 77,826	715,093
		海 岸 砂 地 造 林	5,802,541		5,802,541	48,277	△ 40	48,237
		水 源 かん 養 林	21,026,077		21,026,077	285,456	△ 20,564	264,892
		学 校 林	395,968	△ 88	395,880	11,461	△ 14	11,447
	部 分 林	4,729,413		4,729,413	49,930		49,930	
そ の 他				3,979	5,618	9,597		
普通財産計		102,915,718	△ 2,113,070	100,802,648	1,427,247	△ 95,186	1,332,061	
合 計		123,009,514	△ 2,113,070	120,896,444	1,656,993	△ 94,165	1,562,828	

(3) 動 産 (20年 3月31日現在)

区 分	前年度末現在高	決算年度中増減高	決算年度末現在高
船 舶	隻 3	隻	隻 3
	総トン 727	総トン	総トン 727
航 空 機	機 1	機	機 1
	総kg 3,350	総kg	総kg 3,350

(4) 物 権 (20年 3月31日現在)

区 分	前年度末現在高	決算年度中増減高	決算年度末現在高
地 上 権	m <sup>2</sup> 71,032,925	m <sup>2</sup> △ 2,113,069	m <sup>2</sup> 68,919,856
温 泉 権	千円 件 1	千円 件	千円 件 1

(5) 無体財産権 (20年 3月31日現在)

(単位 件)

区 分	前年度末現在高	決算年度中増減高	決算年度末現在高
著 作 権	22	2	24
(プログラム著作物)	(12)	(1)	(13)
(出版物)	(10)		(10)
(その他)		(1)	(1)
商 標 権	4		4
特 許 権	49	△ 12	37
水 利 権	1		1
意 匠 権	1		1
育 成 者 権	28	1	29

(6) 有価証券 (20年 3月31日現在)

(単位 千円)

区 分	前年度末現在高	決算年度中増減高	決算年度末現在高
株 券	13,943,509	△ 3,750	13,939,759
国 債 証 券	100,000		100,000

(7) 出資による権利 (20年 3月31日現在)

(単位 千円)

区 分	前年度末現在高	決算年度中増減高	決算年度末現在高
出 資 金	19,130,990	△ 1,587,011	17,543,979
現 物 出 資	31,419,292	1,393,261	32,812,553

(8) 債 権 (20年 3月31日現在)

(単位 千円)

区 分	前年度末現在高	決算年度中増減高	決算年度末現在高
貸 付 金 等	53,766,491	△ 4,198,348 6,228,194	55,796,337



(9) 物 品 (取得価格が300万円以上のもの)

(20年3月31日現在)

区 分	前年度末現在高	決算年度中増減高	決算年度末現在高
机 ・ 台 ・ 椅子 類	17	△ 2	15
棚 ・ 箱 ・ 衝立 ・ 黒板 類	45		45
旗 ・ 印章 類	1		1
事務用機械器具類	24	△ 1	23
室内調度品類	3		3
冷暖房用機械器具類	3		3
厨房・炊事器具類	3		3
日用機器類	1		1
庁舎等維持管理機器類	12		12
写真・光学機器類	61	1	62
音響通信機器類	40	△ 1	39
情報処理・O A 機器類	186	△ 10	176
測定機器類	181	△ 1	180
試験・実験・分析・検査機器類	475	5	480
電子装置類	41	1	42
保健衛生機器類	14		14
公害装置機器類	29	1	30
医療用装置機器類	52	3	55
調剤器具類	2		2
機能訓練機器類	1		1
農産機器類	61	2	63
畜産機器類	21	1	22
水産機器類	1		1
土木建設機械類	14		14
工作機械装置類	125	1	126
食品加工機器類	22		22
木工・工作機器類	3		3
動力・荷役・倉庫関連機器類	15		15
諸機械・諸工具類	40	△ 1	39
災害予防機器類	9		9
警察機器類	41		41
美術品類	473	4	477
書籍類	119		119
教学機器類	100		100
運動・娯楽機器類	54	1	55
車両・船舶類	668	6	674
雑車・雑運搬車類	1		1
雑品類	1		1
その他の備品類	3		3
合 計	2,962	10	2,972

(10) 基金 (20年3月31日現在)

(単位 千円)

基金の名称	区分	前年度末 現在高	決算年度中増減額		決算年度末 現在高
			積み立て等増	取り崩し等減	
秋田県財政調整基金	計	11,806,234	877,410	3,000,000	9,683,644
	現金	11,806,234	877,410	3,000,000	9,683,644
秋田県減債基金	計	37,989,786	9,346,209	3,400,000	43,935,995
	現金	37,989,786	9,346,209	3,400,000	43,935,995
秋田県社会福祉施設整備基金	計	744,759	162,082	162,082	744,759
	現金	150,293	82,082	80,000	152,375
	債権	594,466	80,000	82,082	592,384
秋田県中小企業振興基金	計	532,954	1,065,908	1,065,908	532,954
	現金	532,954	532,954	532,954	532,954
	債権		532,954	532,954	
秋田県土地開発基金	計	2,499,048	416,763	408,009	2,507,802
	現金	1,578,502	416,763		1,995,265
	債権	920,546		408,009	512,537
災害救助基金	計	416,411	1,080	4,609	412,882
	災害用 備蓄物資	148,001		4,609	143,392
	現金	268,410	1,080		269,490
秋田県林業開発基金	計	17,011,503	1,012,274	508,728	17,515,049
	現金		506,137	506,137	
	債権	17,011,503	506,137	2,591	17,515,049
秋田県公的医療機関等 設備整備基金	計	2,053,213	862,423	832,140	2,083,496
	現金	26,479	457,523	404,900	79,102
	債権	2,026,734	404,900	427,240	2,004,394
秋田県社会福祉施設 職員福利基金	計	86,899	347	1,219	86,027
	現金	86,899	347	1,219	86,027
秋田県ひとり親家庭等 住宅整備基金	計	169,366	20,640	27,802	162,204
	現金	100,001	13,901	13,901	100,001
	債権	69,365	6,739	13,901	62,203