

## (2) 特別会計予算の補正状況

18年度下半期の補正状況は次のとおりです。

9月現計予算額	289億8,115万円
12月補正額	1,176万円
2月補正額	△19億4,180万円
<hr/>	
18年度最終予算額	270億5,111万円

17年度最終予算額と比較すると122億3,262万円の減となっています。

### 18年度特別会計予算補正状況

(単位 千円)

区 分	当初予算額	9月現計	下 半 期 補 正 状 況			最終予算額
			12月補正	2月補正	計	
証 紙	6,740,000	6,740,000		△ 480,000	△ 480,000	6,260,000
母 子 寡 婦 福 祉 資 金	209,411	209,411		69,226	69,226	278,637
農 業 改 良 資 金	460,936	460,936		209,675	209,675	670,611
中 小 企 業 設 備 導 入 助 成 資 金	1,136,224	1,336,224		△ 331,794	△ 331,794	1,004,430
土 地 取 得 事 業	2,186	2,186		2,719	2,719	4,905
工 業 団 地 開 発 事 業	2,039,545	2,039,545	11,764	△ 459,278	△ 447,514	1,592,031
林 業 ・ 木 材 産 業 改 善 資 金	611,965	611,965		1,262	1,262	613,227
市 町 村 振 興 資 金	3,000,000	3,000,000		△ 275,600	△ 275,600	2,724,400
沿 岸 漁 業 改 善 資 金	226,423	226,423		0	0	226,423
能 代 港 エ ネ ル ギ ー 基 地 建 設 用 地 整 備 事 業	85,500	85,500		△ 507	△ 507	84,993
下 水 道 事 業	8,932,205	8,932,205		△ 62,356	△ 62,356	8,869,849
港 湾 整 備 事 業	1,223,681	1,223,681		6,000	6,000	1,229,681
地 域 総 合 整 備 資 金	2,449,665	2,500,053		△ 609,177	△ 609,177	1,890,876
秋 田 港 飯 島 地 区 工 業 用 地 整 備 事 業	89,057	89,057		8,967	8,967	98,024
環 境 保 全 セ ン タ ー 事 業	1,523,959	1,523,959		△ 20,932	△ 20,932	1,503,027
計	28,730,757	28,981,145	11,764	△ 1,941,795	△ 1,930,031	27,051,114

## 5 18年度予算の執行状況

18年度予算の執行に当たっては、従来どおり計画的かつ効率的な執行に努めてきましたが、19年3月31日現在の執行状況は、次表のとおり一般会計においては収入率82.1%、支出率87.8%、特別会計においては収入率84.4%、支出率77.6%となっています。

一般会計の執行状況(19年3月31日現在)

(単位 千円、%)

科 目	歳 入			科 目	歳 出		
	予 算 額 (A)	収 入 額 (B)	収 入 率 (B)/(A)		予 算 額 (C)	支 出 額 (D)	支 出 率 (D)/(C)
県 税	89,060,000	85,320,356	95.8	議 会 費	1,248,553	1,238,434	99.2
地方消費税金 清算	21,953,030	21,953,031	100.0	総 務 費	30,003,695	23,376,064	77.9
地方譲与税	21,341,722	20,268,573	95.0	民 生 費	47,877,379	41,987,206	87.7
地方特例 交付金	362,404	362,404	100.0	衛 生 費	28,654,821	22,032,905	76.9
地方交付税	202,489,086	202,489,086	100.0	労 働 費	1,951,629	1,512,074	77.5
交通安全対策 特別交付金	516,621	516,621	100.0	農林水産業費	67,408,097	50,997,033	75.7
分担金及び 負担金	6,057,462	1,597,299	26.4	商 工 費	68,946,849	67,584,788	98.0
使用料及び 手数料	9,474,094	9,027,033	95.3	土 木 費	116,680,897	87,734,795	75.2
国庫支出金	91,126,405	59,329,806	65.1	警 察 費	29,495,778	25,235,879	85.6
財産収入	2,074,851	1,996,052	96.2	教 育 費	127,473,663	118,201,906	92.7
寄 附 金	5,565	5,566	100.0	災 害 復 旧 費	3,605,250	1,893,890	52.5
繰 入 金	16,918,480	4,010,372	23.7	公 債 費	144,958,337	142,445,292	98.3
繰 越 金	3,579,152	3,579,152	100.0	諸 支 出 金	24,320,700	24,320,699	100.0
諸 収 入	79,562,876	78,397,461	98.5	予 備 費	200,000	37,221	18.6
県 債	148,303,900	80,068,200	54.0				
計	692,825,648	568,921,012	82.1	計	692,825,648	608,598,186	87.8

(注) 予算額には、前年度からの繰越事業額(27,188,029千円)を含む。

## 特別会計の執行状況(19年3月31日現在)

(単位 千円、%)

科 目	歳 入			歳 出		
	予 算 額 (A)	取 入 額 (B)	取 入 率 (B)/(A)	予 算 額 (C)	支 出 額 (D)	支 出 率 (D)/(C)
証 紙	6,260,000	5,462,214	87.3	6,260,000	5,312,746	84.9
母 子 寡 婦 福 祉 資 金	278,637	285,183	102.3	278,637	202,684	72.7
農 業 改 良 資 金	670,611	676,533	100.9	670,611	78,754	11.7
中 小 企 業 設 備 導 入 助 成 資 金	1,004,430	2,049,219	204.0	1,004,430	814,734	81.1
土 地 取 得 事 業	4,905	5,002	102.0	4,905	4,905	100.0
工 業 団 地 開 発 事 業	1,592,031	1,205,320	75.7	1,592,031	1,312,483	82.4
林 業 ・ 木 材 産 業 改 善 資 金	613,227	613,734	100.1	613,227	81,528	13.3
市 町 村 振 興 資 金	2,724,400	2,724,400	100.0	2,724,400	2,724,400	100.0
沿 岸 漁 業 改 善 資 金	226,423	228,874	101.1	226,423	10,615	4.7
能 代 港 エ ネ ル ギ ー 基 地 建 設 用 地 整 備 事 業	84,993	71,250	83.8	84,993	77,246	90.9
下 水 道 事 業	10,244,349	5,671,590	55.4	10,244,349	6,812,131	66.5
港 湾 整 備 事 業	1,229,681	1,247,257	101.4	1,229,681	968,574	78.8
地 域 総 合 整 備 資 金	1,890,876	1,891,097	100.0	1,890,876	1,890,773	100.0
秋 田 港 飯 島 地 区 工 業 用 地 整 備 事 業	98,024	98,023	100.0	98,024	98,023	100.0
環 境 保 全 セ ン タ ー 事 業	2,731,877	2,788,635	102.1	2,731,877	2,623,230	96.0
計	29,654,464	25,018,331	84.4	29,654,464	23,012,826	77.6

(注) 予算額には、前年度からの繰越事業額(2,603,350千円)を含む。

## 6 県民負担の状況

### (1) 平成 19 年度県民 1 人当たりの一般会計歳出額の状況

606,363円










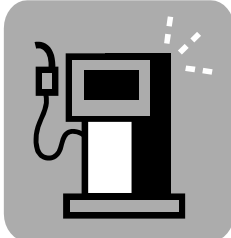


人口 1,143,829 人（平成 19 年 3 月 31 日現在住民基本台帳人口）

<p>土木費 73,983 円</p> 	<p>教育費 110,694 円</p> 	<p>公債費 161,363 円 (公債費: 借りたお金を返すお金)</p> 												
<p>商工費 55,559 円</p> 	<p>農林水産業費 53,791 円</p> 	<p>民生費 42,100 円</p> 												
<p>総務費 32,837 円</p> 	<p>警察費 24,992 円</p> 	<p>衛生費 22,236 円</p> 												
<p>【その他】</p> <table border="0"> <tbody> <tr> <td>諸支出金</td> <td>22,143 円</td> <td>災害復旧費</td> <td>3,799 円</td> </tr> <tr> <td>労働費</td> <td>1,607 円</td> <td>議会費</td> <td>1,128 円</td> </tr> <tr> <td>予備費</td> <td>131 円</td> <td></td> <td></td> </tr> </tbody> </table>			諸支出金	22,143 円	災害復旧費	3,799 円	労働費	1,607 円	議会費	1,128 円	予備費	131 円		
諸支出金	22,143 円	災害復旧費	3,799 円											
労働費	1,607 円	議会費	1,128 円											
予備費	131 円													

(2) 平成 19 年度県民 1 人当たりの県税負担額の状況

89,676 円

人口 1,143,829 人（平成 19 年 3 月 31 日現在住民基本台帳人口）

<p>県民税 27,235 円</p> 	<p>事業税 21,004 円</p> 	<p>地方消費税 9,284 円</p> 
<p>不動産取得税 2,299 円</p> 	<p>県たばこ税 1,924 円</p> 	<p>ゴルフ場利用税 199 円</p> 
<p>自動車税 13,981 円</p> 	<p>鉱区税 14 円</p> 	<p>自動車取得税 3,058 円</p> 
<p>軽油引取税 10,360 円</p> 	<p>狩猟税 33 円</p> 	<p>産業廃棄物税 285 円</p> 

県民負担の状況

(単位 円、%)

区 分	16 年 度		17 年 度		18 年 度		19 年 度	
	1人当たり 負 担 額	構成比	1人当たり 負 担 額	構成比	1人当たり 負 担 額	構成比	1人当たり 負 担 額	構成比
普 通 税	58,962	79.7	61,438	80.5	64,033	82.1	75,940	84.7
県 民 税	15,615	21.1	15,572	20.4	16,791	21.5	27,235	30.4
個 人	10,581	14.3	10,636	13.9	11,853	15.2	21,772	24.3
法 人	3,568	4.8	3,877	5.1	3,904	5.0	4,064	4.5
利 子 割	1,291	1.7	682	0.9	562	0.7	465	0.5
配 当 割	87	0.1	179	0.2	295	0.4	406	0.5
株 式 等 譲 渡 所 得 割	88	0.1	198	0.3	177	0.2	528	0.6
事 業 税	16,182	21.9	18,840	24.7	19,423	24.9	21,004	23.4
個 人	811	1.1	798	1.0	741	1.0	708	0.8
法 人	15,371	20.8	18,042	23.6	18,682	24.0	20,296	22.6
地方消費税	8,451	11.4	8,404	11.0	8,924	11.4	9,284	10.4
不動産取得税	2,265	3.1	1,940	2.5	2,356	3.0	2,299	2.6
県たばこ税	1,984	2.7	1,939	2.5	1,992	2.6	1,924	2.1
ゴルフ場利用税	240	0.3	215	0.3	219	0.3	199	0.2
自動車税	14,211	19.2	14,514	19.0	14,314	18.4	13,981	15.6
鉦 区 税	14	0.0	14	0.0	14	0.0	14	0.0
狩猟者登録税	0	—	0	—	0	—	0	—
特別地方消費税 (料理飲食等消費税)	0	—	0	—	0	—	0	—
目 的 税	15,003	20.3	14,867	19.5	13,951	17.9	13,736	15.3
自動車取得税	3,038	4.1	3,107	4.1	3,123	4.0	3,058	3.4
軽油引取税	11,617	15.7	11,417	15.0	10,448	13.4	10,360	11.6
入 猟 税	0	—	0	—	0	—	0	—
狩 猟 税	41	0.1	39	0.1	39	0.1	33	0.0
産業廃棄物税	307	0.4	304	0.4	341	0.4	285	0.3
計	73,965	100.0	76,305	100.0	77,984	100.0	89,676	100.0