

3 17年度予算の補正状況

3 17年度予算の補正状況

(1) 一般会計の補正状況

17年度上半期の補正予算については、前回の財政状況で説明しましたが、その後の補正状況は次のとおりです。

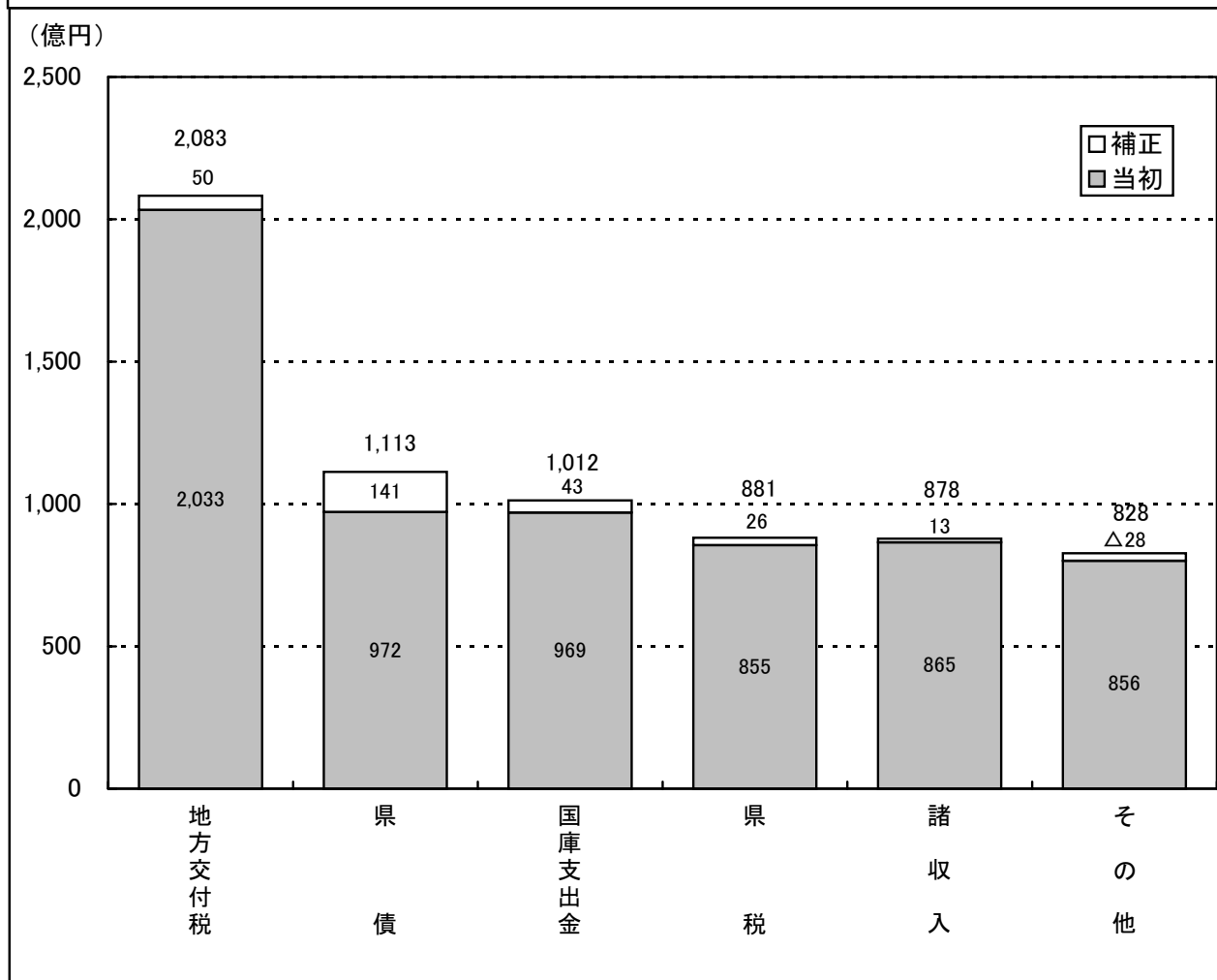
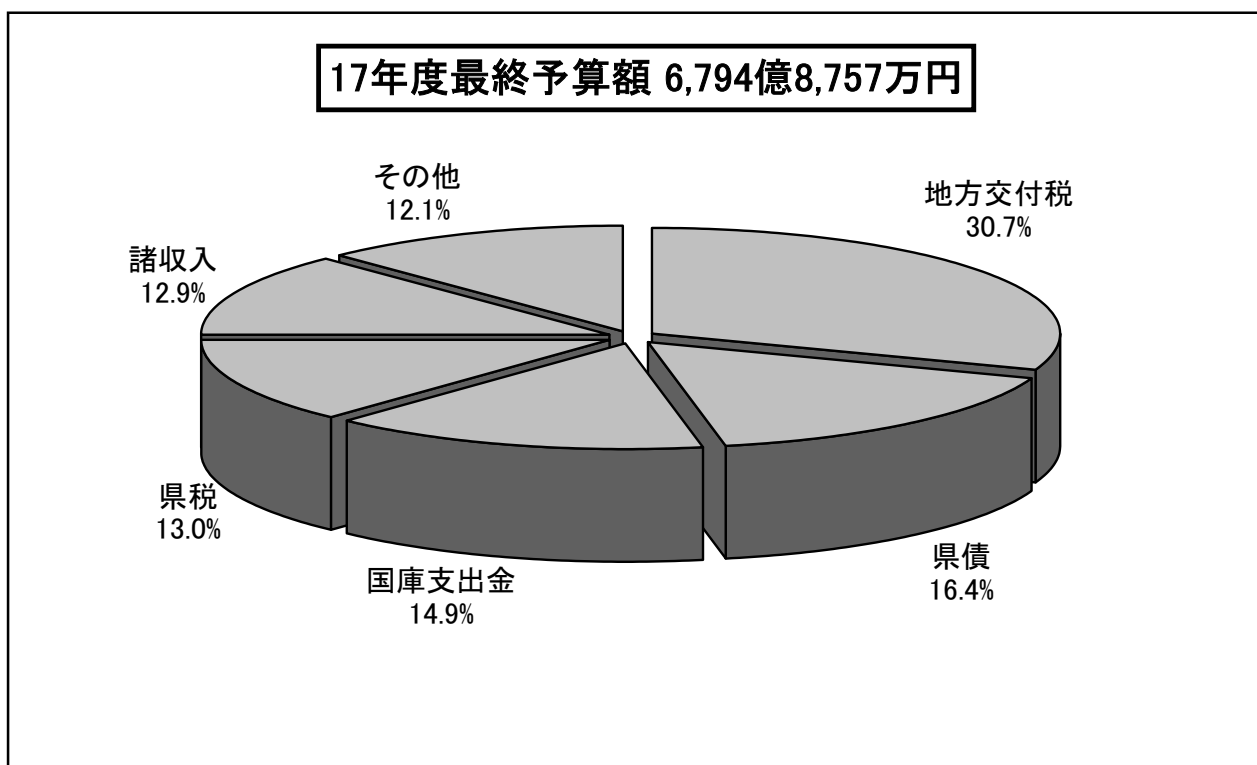
9月現計予算額	6,685億2,221万円
専決処分額(10月21日)	1億4,288万円
12月補正額	6億1,760万円
専決処分額(1月27日)	16億4,613万円
2月補正額	139億6,778万円
専決処分額(3月27日)	3億6,097万円
専決処分額(3月31日)	△57億7,000万円
<hr/>	
17年度最終予算額	6,794億8,757万円

第9表 17年度一般会計歳入補正状況

(単位 千円)

区 分	当初予算額	9月現計	下 半 期 補 正 予 算 状 況							最終予算額	構成比 %
			専決処分 (10月21日)	12月補正	専決処分 (1月27日)	2月補正	専決処分 (3月27日)	専決処分 (3月31日)	計		
県 税	85,517,000	85,517,000				2,200,000		420,800	2,620,800	88,137,800	13.0
地方消費税 清算金	21,823,000	21,823,000						△ 533,704	△ 533,704	21,289,296	3.1
地方譲与税	9,089,000	9,689,000						225,849	225,849	9,914,849	1.5
地方特例 交付金	7,031,000	7,031,000		△ 26,695					△ 26,695	7,004,305	1.0
地方交付税	203,309,000	204,719,636	142,879	△ 1,933,979	652,134	1,747,714	946,969	2,017,710	3,573,427	208,293,063	30.7
交通安全対策 特別交付金	437,000	437,000						61,449	61,449	498,449	0.1
分担金及び 負担金	6,829,704	6,940,460				△ 54,074		△ 14,159	△ 68,233	6,872,227	1.0
使用料及び 手数料	12,084,037	12,108,145				△ 320,421		△ 59,938	△ 380,359	11,727,786	1.7
国庫支出金	96,976,116	100,985,799		872,745	994,000	884,996	△ 586,000	△ 1,911,720	254,021	101,239,820	14.9
財産収入	1,305,565	1,306,337		4,897		220,469		79,652	305,018	1,611,355	0.2
寄附金	2,031	8,481		3,400		1,290		1,500	6,190	14,671	0.0
繰入金	26,838,657	27,571,293				1,006,797		△ 7,017,928	△ 6,011,131	21,560,162	3.2
繰越金	1	1,054,960				1,159,970			1,159,970	2,214,930	0.3
諸収入	86,490,889	86,836,098		121,626		1,834,041		△ 984,511	971,156	87,807,254	12.9
県債	97,236,000	102,494,000		1,575,600		5,287,000		1,945,000	8,807,600	111,301,600	16.4
計	654,969,000	668,522,209	142,879	617,594	1,646,134	13,967,782	360,969	△ 5,770,000	10,965,358	679,487,567	100.0

第6図 17年度一般会計歳入予算補正状況

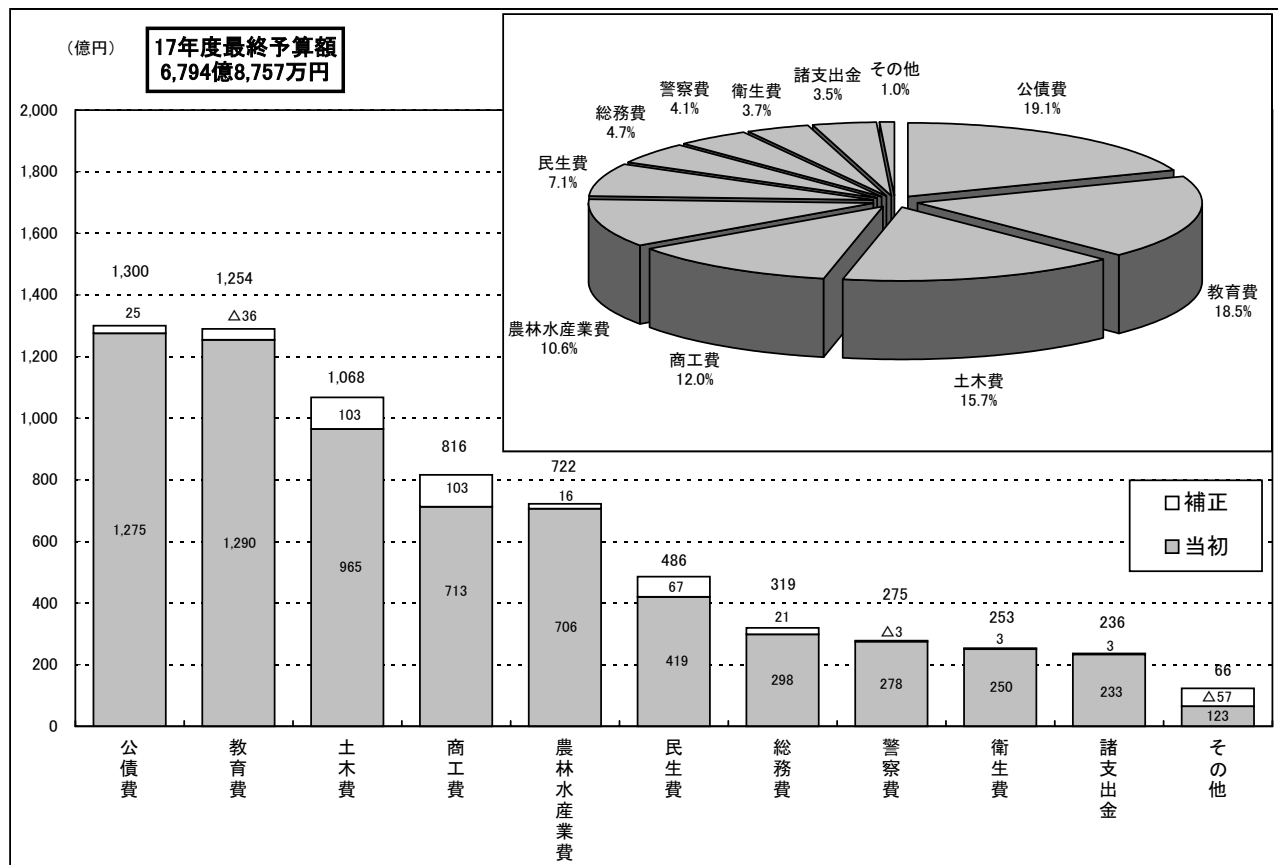


第10表 17年度一般会計歳出予算（目的別）補正状況

（単位 千円）

区 分	当初予算額	9月現計	下 半 期 補 正 状 況						最終予算額	構成比 %	
			専決処分 (10月21日)	12月補正	専決処分 (1月27日)	2月補正	専決処分 (3月27日)	専決処分 (3月31日)			計
議 会 費	1,347,363	1,347,363		△ 21,424		△ 25,608		△ 22,200	△ 69,232	1,278,131	0.1
総 務 費	29,803,736	32,023,373		784,449		△ 116,711	14,760	△ 770,214	△ 87,716	31,935,657	4.7
民 生 費	41,917,741	43,908,244		△ 20,996		805,333		3,873,712	4,658,049	48,566,293	7.1
衛 生 費	24,993,391	25,309,295		78,189		256,123		△ 318,526	15,786	25,325,081	3.7
労 働 費	1,728,158	1,730,218		△ 21,736		△ 108,663		△ 29,615	△ 160,014	1,570,204	0.2
農林水産業費	70,641,415	73,606,936		303,099		△1,499,460		△ 210,432	△ 1,406,793	72,200,143	10.6
商 工 費	71,259,895	71,914,891		△ 134,487		10,645,891		△ 798,793	9,712,611	81,627,502	12.0
土 木 費	96,506,908	101,485,008		2,433,681	1,646,134	1,303,832	346,209	△ 454,366	5,275,490	106,760,498	15.7
警 察 費	27,794,763	27,817,008	101,514	△ 264,690		△ 6,902		△ 126,420	△ 296,498	27,520,510	4.1
教 育 費	128,965,110	129,369,353	41,365	△2,518,491		△ 680,817		△ 799,604	△ 3,957,547	125,411,806	18.5
災害復旧費	8,961,836	8,961,836				△ 150,955		△ 5,375,458	△ 5,526,413	3,435,423	0.5
公 債 費	127,507,584	127,507,584				2,660,719		△ 125,917	2,534,802	130,042,386	19.1
諸 支 出 金	23,341,100	23,341,100				885,000		△ 612,167	272,833	23,613,933	3.5
予 備 費	200,000	200,000								200,000	0.0
計	654,969,000	668,522,209	142,879	617,594	1,646,134	13,967,782	360,969	△ 5,770,000	10,965,358	679,487,567	100.0

第7図 17年度一般会計歳出予算（目的別）構成比

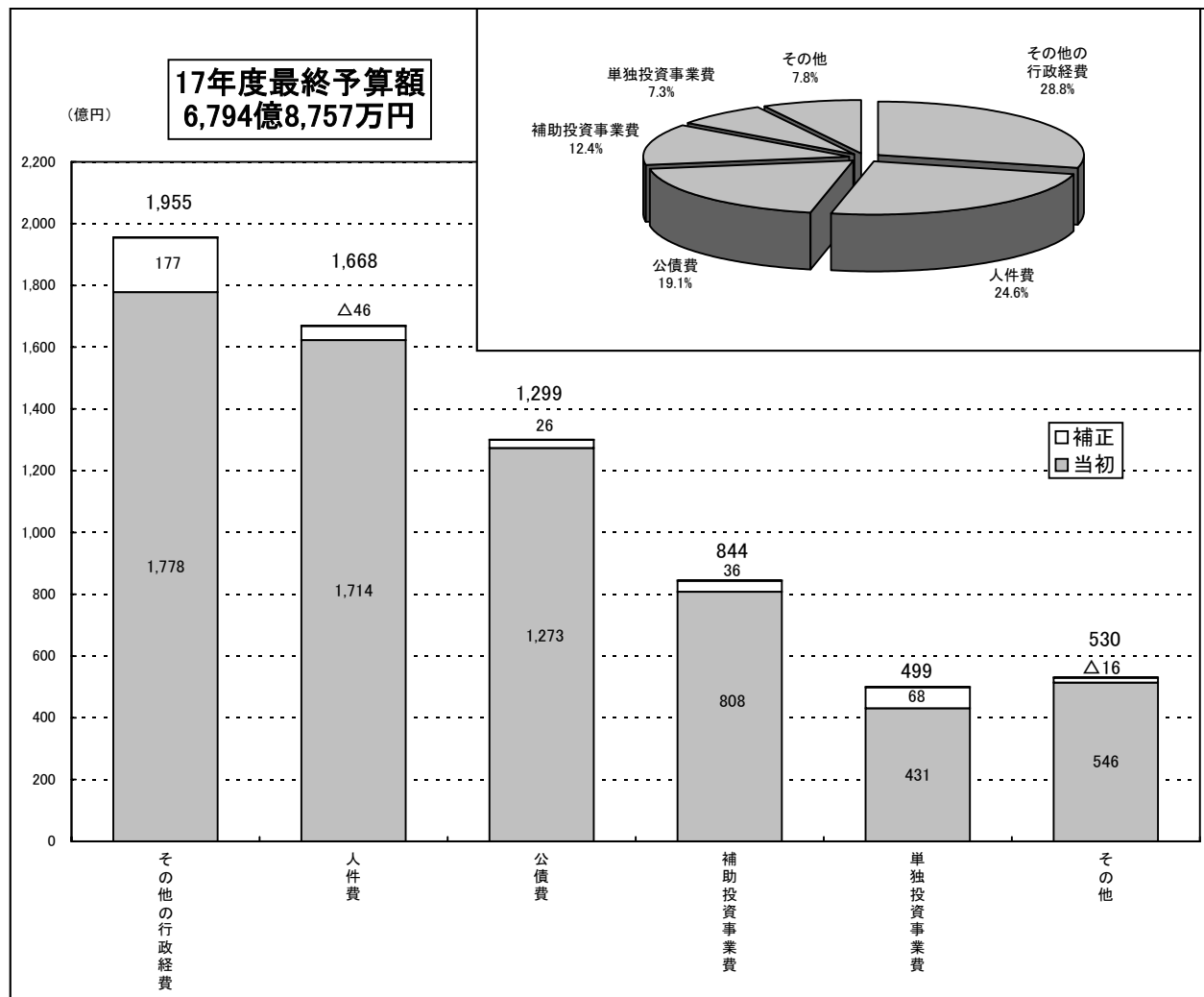


第11表 17年度一般会計歳出予算（性質別）補正状況

（単位 千円）

区 分	当初予算額	9月現計	下 半 期 補 正 状 況						最終予算額	構成比 %	
			専決処分 (10月21日)	12月補正	専決処分 (1月27日)	2月補正	専決処分 (3月27日)	専決処分 (3月31日)			計
人 件 費	171,446,368	171,464,349		△2,520,400		△1,051,103		△ 1,050,150	△ 4,621,653	166,842,696	24.6
物 件 費	21,939,517	22,383,464		35,387	4,295	△ 555,625	14,760	△ 661,713	△ 1,162,896	21,220,568	3.1
そ の 他 の 行 政 経 費	177,806,000	180,712,283		575,527		12,154,541		2,041,998	14,772,066	195,484,349	28.8
維持修繕費	2,860,906	2,890,906	142,879	4,370		20,634		△ 35,810	132,073	3,022,979	0.4
補 助 投 資 費 事 業 費	80,775,559	84,404,398		1,245,584	1,491,000	△1,452,056	△ 879,000	△ 459,638	△ 54,110	84,350,288	12.4
単 独 投 資 費 事 業 費	43,070,274	48,801,182		41,098	150,839	△ 188,505	1,225,209	△ 138,329	1,090,312	49,891,494	7.3
補 助 災 害 費 復 旧 事 業 費	7,197,709	7,197,709				△ 105,742		△ 3,957,214	△ 4,062,956	3,134,753	0.5
単 独 災 害 費 復 旧 事 業 費	286,600	286,600				△ 40,658		△ 36,237	△ 76,895	209,705	0.0
国 直 轄 事 業 金 負 担	18,019,456	18,814,707		1,236,028		2,263,595		△ 1,386,684	2,112,939	20,927,646	3.1
公 債 費	127,304,885	127,304,885				2,730,458		△ 86,223	2,644,235	129,949,120	19.1
繰 出 金	4,261,726	4,261,726				192,243			192,243	4,453,969	0.7
計	654,969,000	668,522,209	142,879	617,594	1,646,134	13,967,782	360,969	△ 5,770,000	10,965,358	679,487,567	100.0

第8図 17年度一般会計歳出予算（性質別）構成比



(2) 特別会計予算の補正状況

17年度下半期の補正状況は次のとおりです。

9月現計予算額	411億4,460万円
2月補正額	△18億6,086万円
<hr/>	
17年度最終予算額	392億8,374万円

16年度最終予算額と比較すると23億5,776万円の減となっています。

第12表 17年度特別会計予算補正状況

(単位 千円)

区 分	当初予算額	9月現計	下半期補正状況		最終予算額
			2月補正	計	
証 紙	6,940,000	6,940,000	△50,000	△50,000	6,890,000
母子寡婦福祉資金	213,965	213,965	40,688	40,688	254,653
農業改良資金	567,822	567,822	50,532	50,532	618,354
中小企業設備導入助成資金	990,300	990,300	54,765	54,765	1,045,065
土地取得事業	2,486	2,486	498	498	2,984
工業団地開発事業	2,000,090	2,000,090	△131,177	△131,177	1,868,913
林業・木材産業改善資金	577,579	577,579	8,461	8,461	586,040
市町村振興資金	3,500,000	3,500,000	△700,000	△700,000	2,800,000
沿岸漁業改善資金	149,156	149,156		0	149,156
能代港エネルギー基地建設用地整備事業	83,500	83,500	△3,110	△3,110	80,390
下水道事業	9,348,975	9,348,975	△255,207	△255,207	9,093,768
港湾整備事業	1,237,898	1,237,898	△1,532	△1,532	1,236,366
地域総合整備資金	3,136,338	3,136,338	△480,099	△480,099	2,656,239
秋田港飯島地区工業用地整備事業	8,684,046	8,684,046	△4,401	△4,401	8,679,645
環境保全センター事業	3,712,448	3,712,448	△390,286	△390,286	3,322,162
計	41,144,603	41,144,603	△1,860,868	△1,860,868	39,283,735

4 17年度予算の執行状況

4 17年度予算の執行状況

17年度予算の執行に当たっては、従来どおり計画的かつ効率的な執行に努めてきましたが、18年3月31日現在の執行状況は、次表のとおり一般会計においては収入率85.3%、支出率87.2%、特別会計においては収入率78.9%、支出率75.2%となっています。

第13表 一般会計の執行状況（18年3月31日現在）

（単位 千円、％）

科 目	歳 入			科 目	歳 出		
	予 算 額 (A)	収 入 額 (B)	収 入 率 (B)/(A)		予 算 額 (C)	支 出 額 (D)	支 出 率 (D)/(C)
県 税	88,137,800	84,150,062	95.5	議 会 費	1,278,131	1,264,327	98.9
地 方 消 費 税 金 清 算	21,289,296	21,289,296	100.0	総 務 費	31,935,657	25,118,307	78.7
地 方 譲 与 税	9,914,849	9,914,849	100.0	民 生 費	48,705,299	37,306,069	76.6
地 方 特 例 金 交 付	7,004,305	7,004,305	100.0	衛 生 費	25,807,144	22,229,450	86.1
地 方 交 付 税	208,293,063	208,293,063	100.0	労 働 費	1,570,204	1,415,530	90.1
交 通 安 全 対 策 特 別 交 付 金	498,449	498,449	100.0	農 林 水 産 業 費	74,029,411	57,851,993	78.1
分 担 金 及 び 負 担 金	7,416,172	2,463,510	33.2	商 工 費	82,015,905	79,467,580	96.9
使 用 料 及 び 手 数 料	11,727,786	11,126,281	94.9	土 木 費	135,473,625	98,083,164	72.4
国 庫 支 出 金	116,823,925	88,808,118	76.0	警 察 費	27,780,478	24,793,482	89.2
財 産 収 入	1,611,355	1,543,466	95.8	教 育 費	126,241,107	118,198,345	93.6
寄 附 金	14,671	13,111	89.4	災 害 復 旧 費	7,073,105	4,573,399	64.7
繰 入 金	21,560,162	19,682,217	91.3	公 債 費	130,042,386	130,038,289	100.0
繰 越 金	4,793,139	4,793,139	100.0	諸 支 出 金	23,613,933	23,613,932	100.0
諸 収 入	87,838,813	86,912,098	98.9	予 備 費	200,000	41,818	20.9
県 債	128,842,600	64,007,600	49.7				
計	715,766,385	610,499,564	85.3	計	715,766,385	623,995,685	87.2

（注）予算額には、前年度からの繰越事業額（36,278,818千円）を含む。

第14表 特別会計の執行状況（18年3月31日現在）

（単位 千円、％）

科 目	歳 入			歳 出		
	予 算 額 (A)	収 入 額 (B)	収 入 率 (B)/(A)	予 算 額 (C)	支 出 額 (D)	支 出 率 (D)/(C)
証 紙	6,890,000	5,666,411	82.2	6,890,000	5,524,499	80.2
母子寡婦福祉資金	254,653	262,192	103.0	254,653	180,481	70.9
農業改良資金	618,354	626,714	101.4	618,354	27,032	4.4
中小企業設備導入助成資金	1,045,065	2,112,741	202.2	1,045,065	663,993	63.5
土地取得事業	2,984	2,985	100.0	2,984	2,964	99.3
工業団地開発事業	1,868,913	1,622,673	86.8	1,868,913	1,730,393	92.6
林業・木材産業改善資金	586,040	586,839	100.1	586,040	19,982	3.4
市町村振興資金	2,800,000	2,210,000	78.9	2,800,000	2,210,000	78.9
沿岸漁業改善資金	149,156	221,576	148.6	149,156	16,708	11.2
能代港エネルギー基地 建設用地整備事業	80,390	70,250	87.4	80,390	66,336	82.5
下水道事業	9,930,168	4,108,006	41.4	9,930,168	6,784,957	68.3
港湾整備事業	1,236,366	1,241,215	100.4	1,236,366	1,205,103	97.5
地域総合整備資金	2,656,239	2,557,101	96.3	2,656,239	2,566,239	96.6
秋田港飯島地区 工業用地整備事業	8,679,645	8,679,645	100.0	8,679,645	8,679,644	100.0
環境保全センター事業	5,311,142	3,239,027	61.0	5,311,142	1,989,708	37.3
計	42,109,115	33,207,375	78.9	42,109,115	31,668,039	75.2

（注）予算額には、前年度からの繰越事業額（2,825,380千円）を含む。

5 県民負担の状況

5 県民負担の状況

(1) 18年度県税について

当初予算の税目別の計上額は第15表のとおりで、その総額は880億2,600万円となり、予算総額に対し、13.3%となっています。

(2) 県民負担の状況について

県民1人当たりの県税の負担額は第17表のとおり、1人当たり7万6,122円（当初）で、前年度の収入決算見込額と比較して182円の減少となっています。

(3) 17年度下半期の県税の補正状況について

9月現計予算額	855億1,700万円
2月補正予算額	22億 円
専決処分額（3月31日）	4億2,080万円
<hr/>	
17年度最終予算額	881億3,780万円

第15表 県税予算額

(単位 千円)

区 分	18年度当初 (A)	17年度当初 (B)	17年度最終 (C)	増 減	
				(A)-(B)	(A)-(C)
普 通 税	71,420,000	68,431,000	70,959,800	2,989,000	460,200
県 民 税	18,799,000	17,632,800	17,950,800	1,166,200	848,200
個 人	13,459,000	12,545,800	12,244,800	913,200	1,214,200
法 人	4,420,000	4,241,000	4,483,000	179,000	△ 63,000
利 子 割	530,000	713,000	788,000	△ 183,000	△ 258,000
配 当 割	162,000	97,000	207,000	65,000	△ 45,000
株式等譲渡所得割	228,000	36,000	228,000	192,000	0
事 業 税	21,243,000	19,108,000	21,780,000	2,135,000	△ 537,000
個 人	878,000	881,000	921,000	△ 3,000	△ 43,000
法 人	20,365,000	18,227,000	20,859,000	2,138,000	△ 494,000
地 方 消 費 税	9,747,000	9,890,000	9,717,000	△ 143,000	30,000
不 動 産 取 得 税	2,534,000	2,491,000	2,258,000	43,000	276,000
県 た ば こ 税	2,241,000	2,241,000	2,241,000	0	0
ゴ ル フ 場 利 用 税	250,000	270,000	248,000	△ 20,000	2,000
自 動 車 税	16,591,000	16,782,000	16,749,000	△ 191,000	△ 158,000
鉦 区 税	15,000	16,000	16,000	△ 1,000	△ 1,000
狩 猟 者 登 録 税	0	0	0	0	0
料 理 飲 食 等 消 費 税	0	0	0	0	0
特 別 地 方 消 費 税	0	200	0	△ 200	0
目 的 税	16,606,000	17,086,000	17,178,000	△ 480,000	△ 572,000
自 動 車 取 得 税	3,641,000	3,627,000	3,592,000	14,000	49,000
軽 油 引 取 税	12,616,000	13,053,000	13,190,000	△ 437,000	△ 574,000
入 猟 税	0	0	0	0	0
狩 猟 税	43,000	46,000	45,000	△ 3,000	△ 2,000
産 業 廃 棄 物 税	306,000	360,000	351,000	△ 54,000	△ 45,000
計	88,026,000	85,517,000	88,137,800	2,509,000	△ 111,800

第16表 17年度税目別県税徴収実績

(単位 千円、%)

区 分	16 年 度 決 算 額	17年度最終 予算額 (A)	17 年 度 調定額 (B)	17 年 度 収入額 (C)	収入率 (C)/(B)	予算比率 (C)/(A)
普 通 税	68,654,919	70,959,800	72,981,145	71,043,587	97.3	100.1
県 民 税	18,181,449	17,950,800	19,006,913	18,006,333	94.7	100.3
個 人	12,319,861	12,244,800	13,258,392	12,298,927	92.8	100.4
法 人	4,154,669	4,483,000	4,524,350	4,483,235	99.1	100.0
利 子 割	1,503,661	788,000	788,152	788,152	100.0	100.0
配 当 割	101,153	207,000	207,085	207,085	100.0	100.0
株式等譲渡所得割	102,105	228,000	228,934	228,934	100.0	100.4
事 業 税	18,841,264	21,780,000	22,018,487	21,785,947	98.9	100.0
個 人	943,740	921,000	1,001,977	923,038	92.1	100.2
法 人	17,897,524	20,859,000	21,016,510	20,862,909	99.3	100.0
地 方 消 費 税	9,839,736	9,717,000	9,718,120	9,718,120	100.0	100.0
不 動 産 取 得 税	2,637,699	2,258,000	2,453,778	2,243,271	91.4	99.3
県 た ば こ 税	2,310,721	2,241,000	2,241,365	2,241,365	100.0	100.0
ゴ ル フ 場 利 用 税	279,113	248,000	250,101	248,799	99.5	100.3
自 動 車 税	16,547,706	16,749,000	17,266,878	16,783,509	97.2	100.2
鉦 区 税	16,517	16,000	18,527	16,208	87.5	101.3
狩 猟 者 登 録 税	0	0	0	0	—	—
料 理 飲 食 等 消 費 税	0	0	0	0	—	—
特 別 地 方 消 費 税	714	0	6,976	35	0.5	—
目 的 税	17,468,926	17,178,000	17,410,677	17,191,597	98.7	100.1
自 動 車 取 得 税	3,537,141	3,592,000	3,592,448	3,592,448	100.0	100.0
軽 油 引 取 税	13,526,314	13,190,000	13,421,112	13,202,032	98.4	100.1
入 猟 税	0	0	0	0	—	—
狩 猟 税	48,197	45,000	45,535	45,535	100.0	101.2
産 業 廃 棄 物 税	357,274	351,000	351,582	351,582	100.0	100.2
計	86,123,845	88,137,800	90,391,822	88,235,184	97.6	100.1