

ウ 歳 出

平成16年度の普通会計の歳出決算額は6,882億7,700万円で、前年度に比べ282億7,600万円、3.9%の減となりました。

[性質別]

歳出を性質別に区分したのが第9表です。

「義務的経費」は人件費、扶助費及び公債費からなる経費であり、その支出が義務付けられ、任意に削減できないとされていますので、義務的経費の割合が高くなれば、それだけ財政の弾力性が低下し硬直性が強くなります。義務的経費全体では1.7%の減となっています。

人件費は、給料、退職手当等の減により、全体として1.2%の減となりました。

扶助費は、生活保護費や精神障害者措置入院医療費等の増により、全体として2.8%の増となりました。

公債費については、平成12、13年度借入分の元金償還開始による一般公共事業債の増等があったものの、一般単独事業債、災害復旧事業債、財源対策債等の減により、全体として2.9%の減となりました。

「投資的経費」は、社会資本の充実を図る建設事業等その支出効果が長期に及ぶもので、普通建設事業費及び災害復旧事業費から構成されており、全体としては12.1%の減となっています。

普通建設事業では、13.3%の減となっており、うち補助事業費としては国の公共事業予算削減に伴い16.0%減、単独事業費については、秋田中央道路整備事業、教育福祉複合施設事業等で増となったものの、新水族館建設事業、県立総合武道館建設事業、県警第二庁舎新築事業等の減により、全体として20.2%の減となりました。

[目的別]

歳出を目的別に分類したのが第10表です。

構成比では、教育費（20.1%）、土木費（17.3%）、公債費（16.8%）、農林水産業費（12.2%）、商工費（9.8%）の順になっています。

増減の主なものを見ますと、総務費では参議院議員選挙費の増があったものの、減債基金積立金、衆議院選挙及び最高裁判所裁判官国民審査費等の減等により0.7%の減となっています。

民生費は介護給付費負担金、児童手当負担金等は増となったものの、施設療養環境レベルアップ事業、知的障害児施設整備費等の減により1.6%の減となっています。

衛生費は地域医療体制整備費、環境保全センター整備事業、老人医療給付負担金等の増により18.9%の増となっています。

農林水産業費は担い手育成基盤整備事業、公共治山事業、広域営農団地農道整備事業等の減により11.5%の減となっています。

商工費は新水族館建設事業、秋田県エコタウン事業等は減となったものの、県制度資金貸付金、情報通信関連企業立地促進資金等の増により0.5%の増となっています。

土木費は秋田中央道路整備事業、国直轄道路事業負担金等は増となったものの、国道道路改築事業、地方特定道路事業、住宅建設資金貸付金等の減により8.8%の減となっています。

警察費は警察施設費（第二庁舎、新通信指令システム）の減により8.0%の減となっています。

教育費は教育福祉複合施設事業、県北中高一貫校建設事業等は増となったものの、県立総合武道館整備事業、国際教養大設置推進事業等の減により5.0%の減となっています。

第7表 決算収支（普通会計）

（単位 百万円）

区 分	歳入決算額	歳出決算額	歳入歳出 差 引 額	翌年度へ 繰り越す べき財源	実質収支	単年度収支	実質単年度 収 支
平成16年度	695,740	688,277	7,463	5,236	2,227	△ 277	957
平成15年度	728,802	716,553	12,249	9,746	2,503	117	1,313

第8表 歳入の決算状況（普通会計）

（単位 百万円、%）

区 分	平成16年度			平成15年度		
	決算額	構成比	増減率	決算額	構成比	増減率
地 方 税	99,058	14.2	1.6	97,512	13.4	0.3
地方特例交付金	3,050	0.4	66.8	1,828	0.3	158.9
地方交付税	209,828	30.2	△ 7.1	225,952	31.0	△ 7.2
国庫支出金	120,253	17.3	△ 11.0	135,090	18.5	△ 2.6
繰 入 金	22,284	3.2	298.3	5,595	0.8	△ 48.2
地 方 債	117,257	16.9	△ 16.5	140,491	19.3	△ 2.9
そ の 他	124,010	17.8	1.4	122,334	16.7	△ 0.6
歳 入 合 計	695,740	100.0	△ 4.5	728,802	100.0	△ 4.0
うち一般財源	317,662	45.7	△ 3.4	328,693	45.1	△ 4.5

第9表 歳出の決算状況（普通会計性質別）

(単位 百万円、%)

区 分	平成 16 年 度			平成 15 年 度			
	決 算 額	構 成 比	増 減 率	決 算 額	構 成 比	増 減 率	
義 務 的 経 費	298,245	43.3	△ 1.7	303,428	42.3	△ 1.1	
内	人 件 費	171,805	25.0	△ 1.2	173,855	24.3	△ 1.5
	扶 助 費	10,880	1.6	2.8	10,579	1.5	△ 15.0
訳	公 債 費	115,559	16.8	△ 2.9	118,993	16.6	1.1
投 資 的 経 費	194,705	28.3	△ 12.1	221,580	30.9	△ 8.7	
内	普通建設事業費	189,596	27.5	△ 13.3	218,762	30.5	△ 6.7
	うち補助事業費	97,977	14.2	△ 16.0	116,586	16.3	△ 10.0
訳	うち単独事業費	66,945	9.7	△ 20.2	83,928	11.7	2.2
補 助 費 等	85,654	12.4	2.4	83,637	11.7	0.6	
物 件 費	21,370	3.1	△ 4.5	22,376	3.1	△ 0.4	
そ の 他	88,303	12.9	3.2	85,532	12.0	△ 5.0	
歳 出 合 計	688,277	100.0	△ 3.9	716,553	100.0	△ 3.8	

第10表 歳出の決算状況（普通会計目的別）

(単位 百万円、%)

区 分	平成 16 年 度			平成 15 年 度		
	決 算 額	構 成 比	増 減 率	決 算 額	構 成 比	増 減 率
総 務 費	33,991	4.9	△ 0.7	34,217	4.8	6.6
民 生 費	53,395	7.8	△ 1.6	54,276	7.6	△ 7.2
衛 生 費	20,055	2.9	18.9	16,871	2.4	2.2
労 働 費	4,936	0.7	69.2	2,918	0.4	△ 30.1
農 林 水 産 業 費	83,832	12.2	△ 11.5	94,729	13.2	△ 8.5
商 工 費	67,531	9.8	0.5	67,217	9.4	2.9
土 木 費	119,339	17.3	△ 8.8	130,902	18.3	△ 10.3
警 察 費	29,552	4.3	△ 8.0	32,132	4.5	7.9
教 育 費	138,477	20.1	△ 5.0	145,745	20.3	△ 1.7
災 害 復 旧 費	5,109	0.7	81.3	2,818	0.4	△ 65.7
公 債 費	115,636	16.8	△ 2.9	119,083	16.6	1.2
そ の 他	16,424	2.4	5.0	15,645	2.1	4.9
歳 出 合 計	688,277	100.0	△ 3.9	716,553	100.0	△ 3.8

2 17年度予算の補正状況

2 17年度予算の補正状況

(1) 一般会計

ア 6月補正予算

当初予算が骨格予算であったことから、公共事業等の新規箇所に係る事業や割当内示のあった国庫補助事業のほか、当面緊急を要する県単独事業について予算化しました。

イ 専決処分（8月8日）

衆議院議員選挙及び最高裁判所裁判官国民審査費に要する経費について予算化しました。

ウ 専決処分（8月29日）

県議会議員補欠選挙に要する経費について予算化しました。

エ 9月補正予算

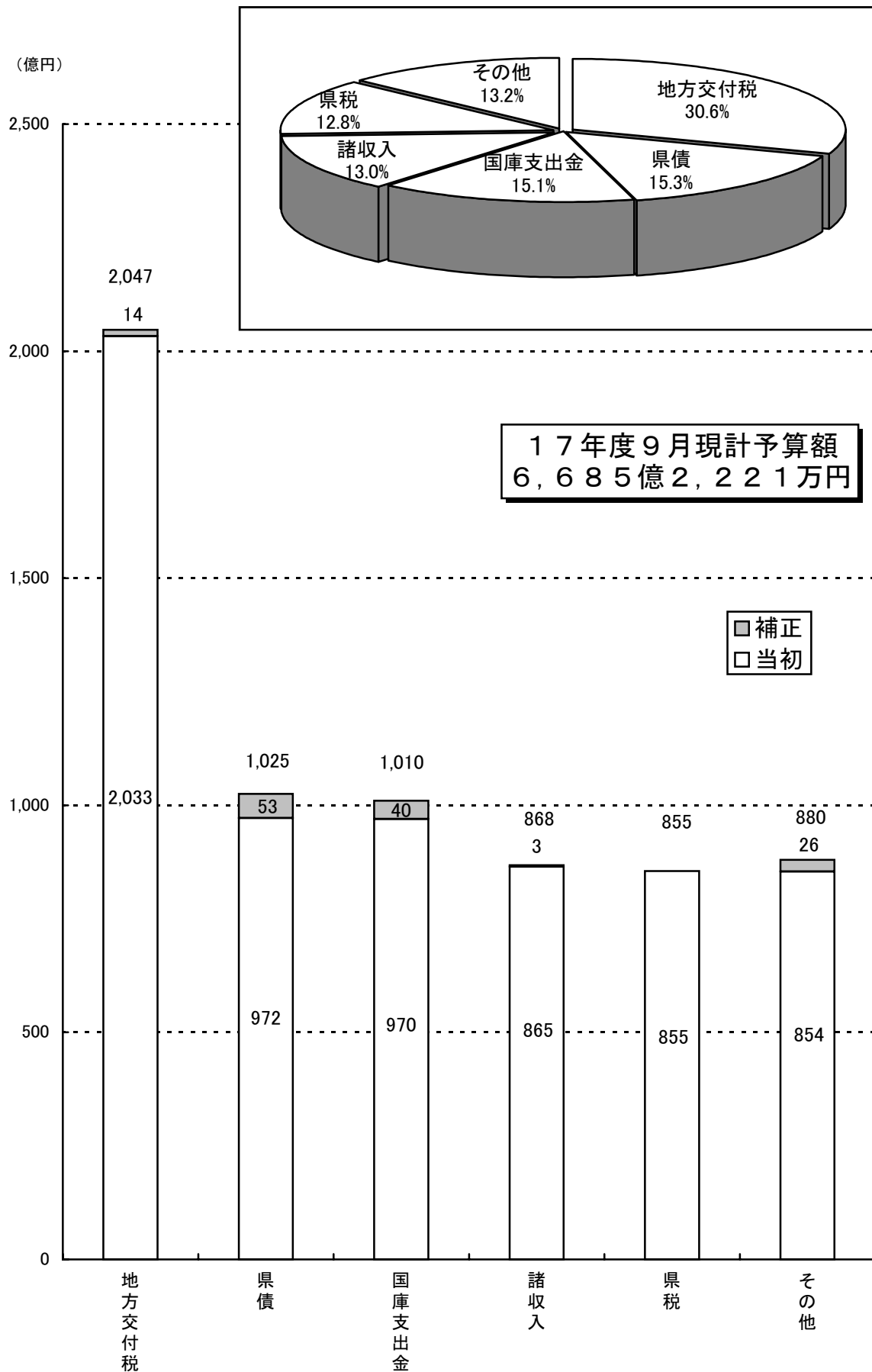
県民が安全・安心に暮らすための対策を中心に、割当内示に基づく緊急かつ必要な国庫補助事業及び当面緊急を要する県単独事業について予算化しました。

第11表 17年度一般会計歳入予算補正状況

(単位 千円、%)

区 分	当初予算額	6月補正 予 算 額	専決処分 (8月8日)	専決処分 (8月29日)	9月補正 予 算 額	補正額計	計	構成比
県 税	85,517,000					0	85,517,000	12.8
地 方 消 費 税 清 算 金	21,823,000					0	21,823,000	3.3
地 方 譲 与 税	9,089,000	600,000				600,000	9,689,000	1.4
地方特例交付金	7,031,000					0	7,031,000	1.1
地 方 交 付 税	203,309,000	600,000		30,591	780,045	1,410,636	204,719,636	30.6
交通安全対策 特別交付金	437,000					0	437,000	0.1
分 担 金 及 び 負 担 金	6,829,704	103,256			7,500	110,756	6,940,460	1.0
使 用 料 及 び 手 数 料	12,084,037				24,108	24,108	12,108,145	1.8
国 庫 支 出 金	96,976,116	2,861,525	970,145		178,013	4,009,683	100,985,799	15.1
財 産 収 入	1,305,565				772	772	1,306,337	0.2
寄 附 金	2,031	1,850			4,600	6,450	8,481	0.0
繰 入 金	26,838,657	732,636				732,636	27,571,293	4.1
繰 越 金	1	1,054,959				1,054,959	1,054,960	0.2
諸 収 入	86,490,889	157,956			187,253	345,209	86,836,098	13.0
県 債	97,236,000	3,237,000			2,021,000	5,258,000	102,494,000	15.3
計	654,969,000	9,349,182	970,145	30,591	3,203,291	13,553,209	668,522,209	100.0

第5図 17年度一般会計歳入予算構成比

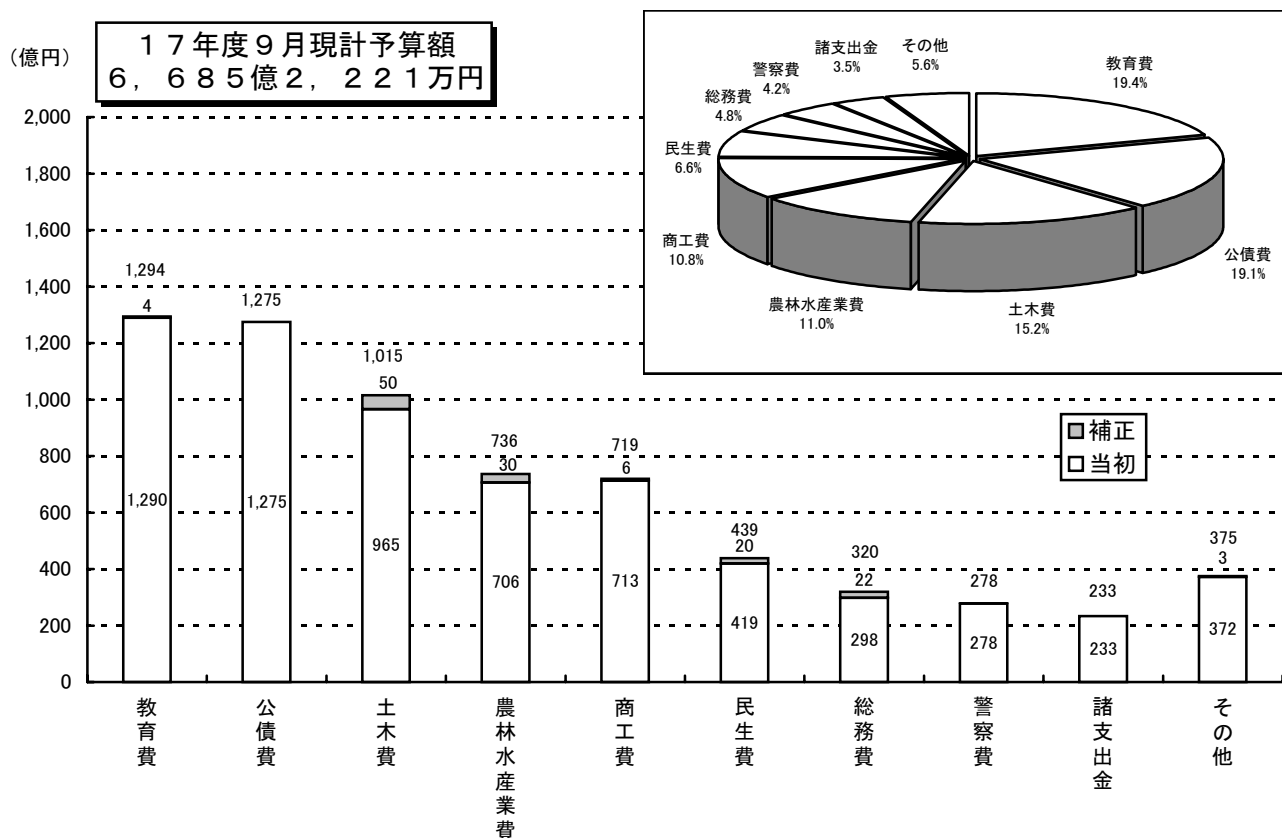


第12表 17年度一般会計歳出予算（目的別）補正状況

（単位 千円、％）

区 分	当初予算額	6月補正 予 算 額	専決処分 (8月8日)	専決処分 (8月29日)	9月補正 予 算 額	補正額計	計	構 成 比
議 会 費	1,347,363					0	1,347,363	0.2
総 務 費	29,803,736	1,206,819	970,145	30,591	12,082	2,219,637	32,023,373	4.8
民 生 費	41,917,741	1,865,828			124,675	1,990,503	43,908,244	6.6
衛 生 費	24,993,391	139,974			175,930	315,904	25,309,295	3.8
労 働 費	1,728,158	2,060				2,060	1,730,218	0.3
農林水産業費	70,641,415	2,792,426			173,095	2,965,521	73,606,936	11.0
商 工 費	71,259,895	81,520			573,476	654,996	71,914,891	10.8
土 木 費	96,506,908	2,875,000			2,103,100	4,978,100	101,485,008	15.2
警 察 費	27,794,763	8,469			13,776	22,245	27,817,008	4.2
教 育 費	128,965,110	377,086			27,157	404,243	129,369,353	19.4
災 害 復 旧 費	8,961,836					0	8,961,836	1.3
公 債 費	127,507,584					0	127,507,584	19.1
諸 支 出 金	23,341,100					0	23,341,100	3.5
予 備 費	200,000					0	200,000	0.0
計	654,969,000	9,349,182	970,145	30,591	3,203,291	13,553,209	668,522,209	100.0

第6図 17年度一般会計歳出予算（目的別）構成比

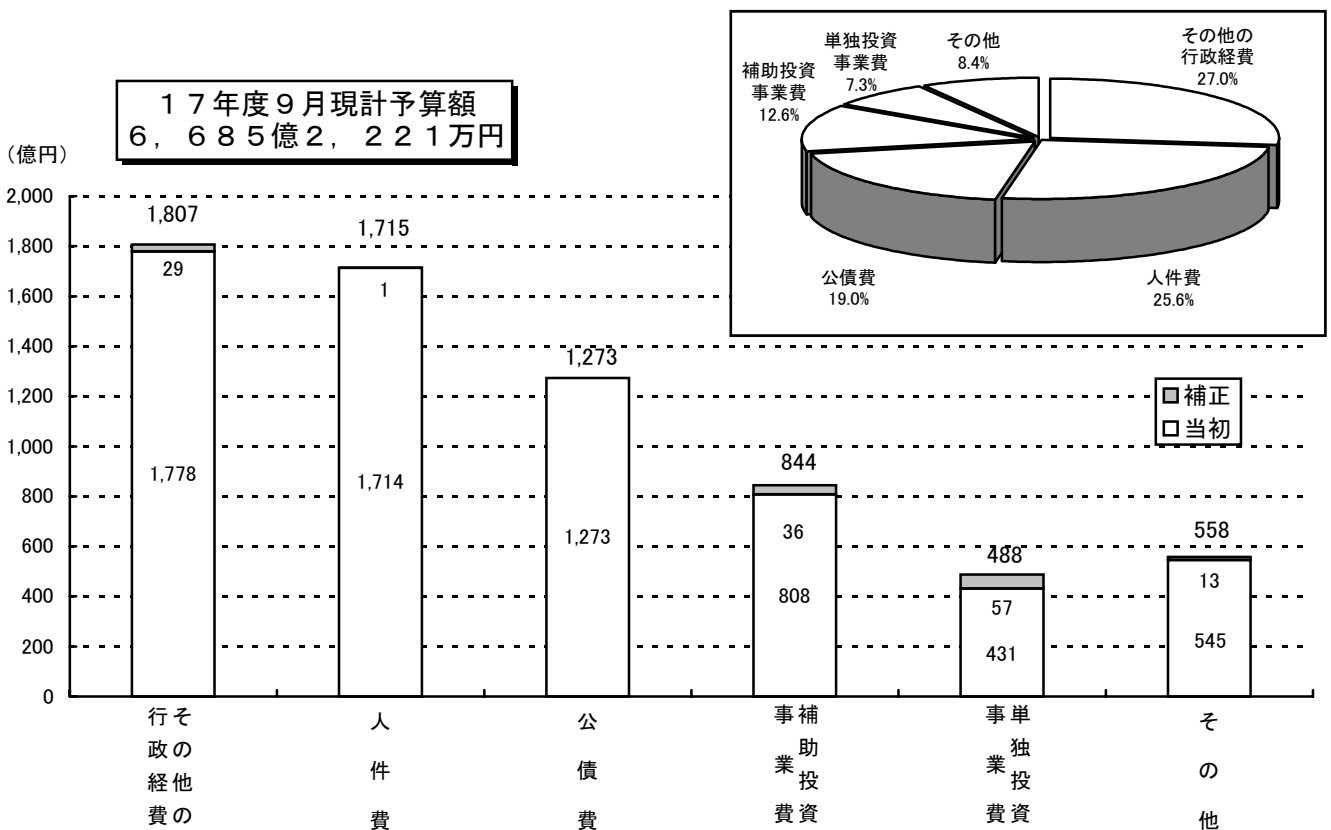


第13表 17年度一般会計歳出予算（性質別）補正状況

(単位 千円、%)

区 分	当初予算額	6月補正 予 算 額	専決処分 (8月8日)	専決処分 (8月29日)	9月補正 予 算 額	補正額計	計	構 成 比
人 件 費	171,446,368	13,111	5,363	49	△ 542	17,981	171,464,349	25.6
物 件 費	21,939,517	298,354	63,171	5,758	76,664	443,947	22,383,464	3.3
そ の 他 の 行 政 経 費	177,806,000	1,678,605	901,611	24,784	301,283	2,906,283	180,712,283	27.0
維持修繕費	2,860,906	30,000				30,000	2,890,906	0.4
補 助 投 資 事 業 費	80,775,559	3,493,188			135,651	3,628,839	84,404,398	12.6
単 独 投 資 事 業 費	43,070,274	3,040,673			2,690,235	5,730,908	48,801,182	7.3
補助災害復旧 事 業 費	7,197,709					0	7,197,709	1.1
単独災害復旧 事 業 費	286,600					0	286,600	0.0
国直轄事業 負 担 金	18,019,456	795,251				795,251	18,814,707	2.8
公 債 費	127,304,885					0	127,304,885	19.0
繰 出 金	4,261,726					0	4,261,726	0.6
計	654,969,000	9,349,182	970,145	30,591	3,203,291	13,553,209	668,522,209	100.0

第7図 17年度一般会計歳出予算（性質別）構成比



(2) 特別会計

第14表 17年度特別会計予算補正状況

(単位 千円)

区 分	当 初 予 算 額	6 月 補 正 予 算 額	9 月 補 正 予 算 額	計
証 紙	6,940,000			6,940,000
母 子 寡 婦 福 祉 資 金	213,965			213,965
農 業 改 良 資 金	567,822			567,822
中 小 企 業 設 備 導 入 助 成 資 金	990,300			990,300
土 地 取 得 事 業	2,486			2,486
工 業 団 地 開 発 事 業	2,000,090			2,000,090
林 業 ・ 木 材 産 業 改 善 資 金	577,579			577,579
市 町 村 振 興 資 金	3,500,000			3,500,000
沿 岸 漁 業 改 善 資 金	149,156			149,156
能 代 港 エ ネ ル ギ ー 基 地 建 設 用 地 整 備 事 業	83,500			83,500
下 水 道 事 業	9,348,975			9,348,975
港 湾 整 備 事 業	1,237,898			1,237,898
地 域 総 合 整 備 資 金	3,136,338			3,136,338
秋 田 港 飯 島 地 区 工 業 用 地 整 備 事 業	8,684,046			8,684,046
環 境 保 全 セ ン タ ー 事 業	3,712,448			3,712,448
計	41,144,603	0	0	41,144,603

3 17年度予算の執行状況

3 17年度予算の執行状況

17年度予算の執行に当たっては、従来どおり計画的かつ効率的な執行に努めてきました。

この結果、17年9月30日現在の執行状況は、次表のとおり一般会計においては収入率41.4%、支出率46.4%、特別会計においては収入率24.0%、支出率20.5%となっています。

第15表 一般会計の執行状況（17年9月30日現在）

（単位 千円、%）

科 目	歳 入			科 目	歳 出		
	予 算 額 (A)	収 入 額 (B)	収入率 (B)/(A)		予 算 額 (C)	支 出 額 (D)	支出率 (D)/(C)
県 税	85,517,000	50,176,201	58.7	議 会 費	1,347,363	626,335	46.5
地方消費税 清算金	21,823,000	11,790,603	54.0	総 務 費	32,023,373	13,739,951	42.9
地方譲与税	9,689,000	4,139,989	42.7	民 生 費	43,908,244	14,079,035	32.1
地方特例 交付金	7,031,000	7,004,305	99.6	衛 生 費	25,309,295	10,433,704	41.2
地方交付税	204,719,636	153,452,204	75.0	労 働 費	1,730,218	655,739	37.9
交通安全対策 特別交付金	437,000	316,532	72.4	農林水産業費	73,606,936	25,421,096	34.5
分担金及び 負担金	6,940,460	98,199	1.4	商 工 費	71,914,891	58,980,254	82.0
使用料及び 手数料	12,108,145	5,463,886	45.1	土 木 費	101,485,008	45,541,971	44.9
国庫支出金	100,985,799	24,279,743	24.0	警 察 費	27,817,008	12,413,353	44.6
財 産 収 入	1,306,337	644,247	49.3	教 育 費	129,369,353	59,677,885	46.1
寄 附 金	8,481	5,450	64.3	災 害 復 旧 費	8,961,836	1,523,534	17.0
繰 入 金	27,571,293	1,279,053	4.6	公 債 費	127,507,584	54,769,879	43.0
繰 越 金	1,054,960	4,793,139	454.3	諸 支 出 金	23,341,100	12,084,289	51.8
諸 収 入	86,836,098	13,092,901	15.1	予 備 費	200,000	0	0.0
県 債	102,494,000	85,000	0.1				
計	668,522,209	276,621,452	41.4	計	668,522,209	309,947,025	46.4

第16表 特別会計の執行状況（17年9月30日現在）

（単位 千円、％）

科 目	歳 入			歳 出		
	予 算 額 (A)	収 入 額 (B)	収入率 (B)/(A)	予 算 額 (C)	支 出 額 (D)	支出率 (D)/(C)
証 紙	6,940,000	2,966,419	42.7	6,940,000	2,811,419	40.5
母子寡婦福祉資金	213,965	137,205	64.1	213,965	89,741	41.9
農業改良資金	567,822	552,428	97.3	567,822	16,733	2.9
中小企業設備導入助成資金	990,300	1,534,537	155.0	990,300	161,432	16.3
土地取得事業	2,486	1,779	71.6	2,486	100	4.0
工業団地開発事業	2,000,090	36,496	1.8	2,000,090	595,607	29.8
林業・木材産業改善資金	577,579	557,075	96.5	577,579	10,582	1.8
市町村振興資金	3,500,000	0	0.0	3,500,000	0	0.0
沿岸漁業改善資金	149,156	200,310	134.3	149,156	6,729	4.5
能代港エネルギー基地 建設用地整備事業	83,500	0	0.0	83,500	5,608	6.7
下水道事業	9,348,975	1,696,888	18.2	9,348,975	2,582,173	27.6
港湾整備事業	1,237,898	1,131,526	91.4	1,237,898	556,810	45.0
地域総合整備資金	3,136,338	419,407	13.4	3,136,338	419,407	13.4
秋田港飯島地区 工業用地整備事業	8,684,046	21,645	0.2	8,684,046	10,971	0.1
環境保全センター事業	3,712,448	609,262	16.4	3,712,448	1,170,152	31.5
計	41,144,603	9,864,977	24.0	41,144,603	8,437,464	20.5

4 県民負担の状況

5 県債及び県有財産の状況

4 県民負担の状況

第17表 県民負担の状況

(単位 円、%)

区 分	平成 14 年度		平成 15 年度		平成 16 年度		17年度9月現計予算	
	1人当たり 負担額	構成比	1人当たり 負担額	構成比	1人当たり 負担額	構成比	1人当たり 負担額	構成比
普 通 税	58,264	79.3	58,274	79.7	58,963	79.7	58,771	80.0
県 民 税	16,607	22.6	15,510	21.2	15,615	21.1	15,143	20.6
個 人	11,482	15.6	10,883	14.9	10,581	14.3	10,775	14.7
法 人	3,212	4.4	3,476	4.8	3,568	4.8	3,642	5.0
利 子 割	1,913	2.6	1,147	1.6	1,291	1.7	612	0.8
配 当 割	—	—	4	0.0	87	0.1	83	0.1
株 式 等 譲 渡 所 得 割	—	—	0	0.0	88	0.1	31	0.0
事 業 税	14,029	19.1	15,494	21.2	16,182	21.9	16,411	22.3
個 人	876	1.2	810	1.1	811	1.1	757	1.0
法 人	13,153	17.9	14,684	20.1	15,371	20.8	15,654	21.3
地 方 消 費 税	8,561	11.6	8,379	11.5	8,451	11.4	8,494	11.6
不 動 産 取 得 税	2,477	3.4	2,343	3.2	2,265	3.1	2,139	2.9
県 た ば こ 税	1,874	2.5	1,939	2.7	1,984	2.7	1,925	2.6
ゴ ル フ 場 利 用 税	270	0.4	257	0.4	240	0.3	232	0.3
自 動 車 税	14,406	19.6	14,313	19.6	14,211	19.2	14,413	19.6
鉦 区 税	14	0.0	14	0.0	14	0.0	14	0.0
狩 猟 者 登 録 税	26	0.0	25	0.0	0	0.0	—	—
特 別 地 方 消 費 税 (料 理 飲 食 等 消 費 税)	0	0.0	0	0.0	1	0.0	0	0.0
目 的 税	15,241	20.7	14,820	20.3	15,003	20.3	14,674	20.0
自 動 車 取 得 税	3,033	4.1	3,053	4.2	3,038	4.1	3,115	4.2
軽 油 引 取 税	12,190	16.6	11,706	16.0	11,617	15.7	11,210	15.3
入 猟 税	18	0.0	18	0.0	0	0.0	—	—
狩 猟 税	—	—	—	—	41	0.1	40	0.1
産 業 廃 棄 物 税	—	—	43	0.1	307	0.4	309	0.4
計	73,505	100.0	73,094	100.0	73,965	100.0	73,445	100.0

第18表 県民負担と県財政規模及び県民所得の推移

年 度	県民の県税負担		県財政規模（一般会計）		県民所得	
	県税総額 （百万円）	県民1人当たりの 県税負担額（円）	歳出総額 （百万円）	県民1人当たりの 財政規模（円）	分配所得 （百万円）	県民1人当たりの 所得額（円）
60	64,488	51,138	451,816	358,287	2,166,464	1,727,599
61	65,002	51,736	464,286	369,531	2,239,252	1,793,350
62	71,654	57,310	503,826	402,970	2,339,307	1,880,980
63	78,270	62,886	513,930	412,918	2,450,112	1,979,265
元	79,038	63,749	544,953	439,537	2,614,644	2,122,078
2	85,438	69,078	594,565	480,713	2,676,859	2,180,780
3	92,308	74,936	619,026	502,532	2,779,216	2,272,568
4	91,699	74,638	646,996	526,618	2,769,931	2,270,469
5	91,856	74,868	715,897	583,491	2,806,994	2,305,890
6	100,988	82,380	741,763	605,092	2,876,411	2,365,403
7	105,767	86,551	739,174	604,880	2,879,079	2,372,215
8	106,103	87,068	793,791	651,385	3,022,552	2,498,844
9	107,662	88,665	769,679	633,870	2,993,117	2,484,277
10	104,065	86,061	830,333	686,682	2,937,971	2,448,513
11	100,215	83,272	806,346	670,017	2,895,231	2,423,597
12	102,158	85,305	789,491	659,246	2,874,631	2,417,121
13	99,502	83,615	834,827	701,535	2,836,158	2,395,673
14	86,886	73,505	756,089	639,331	2,738,669	2,328,129
15	85,790	73,094	731,919	623,588	2,734,896	2,342,569
16	86,124	73,965	726,119	623,605		

5 県債及び県有財産の状況

(1) 県債の状況（平成17年度9月現計予算）

県債は、文教施設、福祉施設、土木施設等の建設及び災害復旧事業等、一時に多額の経費を要し、その事業効果が後年度に及ぶものの財源に充てるために起こし、後年度に県民に応分の負担を求めながら、一定の割合で償還していく長期の借入金です。

県債の増減状況は、次ページの表のとおりです。16年度末の現在高は、1兆2,445億2,072万円となっていますが、17年度中に1,344億4,754万円の借入れ及び1,188億3,231万円の元金償還を予定していますので、17年度末における現在高見込額は1兆2,601億3,595万円となり、16年度に比べ1.3%増加する見込みです。