

- ・対象地域 特定農山村法等地域振興立法の指定地域内の急傾斜農用地等
(49市町村・11,374ha)

(b) 新山村振興等農林漁業特別対策事業 219,695

山村等の活性化と定住の促進を図るため、農林水産物直売・加工施設、都市農村交流施設、地域資源等を活用した起業化施設等の整備に対し助成します。

- ・事業主体 市町村等
- ・補助率 国50～55% 県0～20%
- ・実施地区 6町村

(c) 秋田型グリーン・ツーリズム総合推進対策事業 11,386

都市と農山村の交流の増大や農林漁家の所得向上と農山漁村の活性化を図るため、グリーン・ツーリズムを推進します。

- ・事業内容 地域間コーディネーターの配置
開業（実践）者相互の連携支援
新規開業者への助成

(d) 中山間地域総合整備事業 529,295

中山間地域の活性化と国土・環境の保全のため、農業生産基盤、生活環境基盤等の整備を総合的に行う市町村に対し助成します。

- ・補助率 国55% 県10～20%

エ 交流・連携と生活を支える交通基盤の整備

(ア) 高速交通ネットワークの整備

(a) 韓国国際定期便利用促進事業 143,074

国際定期便の充実に向けて、ソウル便の利活用促進を図ります。

①航空会社への支援

- ・着陸料の減免、ターミナルビル使用料等

②地域別「利用促進協議会」負担金

③定期便利用促進対策事業

- ・韓国情報提供事業

韓国に関する情報及び定期便利用に関する総合案内（アトリオン1階）の運営経費

- ・旅行企画促進事業

秋田空港から定期便を利用し、海外交流ツアーを企画する旅行会社に対する企画宣伝費助成

- ・イベント活用型PR事業

民間団体が県内で行う韓国関係のイベントを活用して、韓国の観光地や旅行商品をPRします

- ・パスポート取得助成事業

閑散期（4～6月）に国際定期便を利用する新規パスポート取得者の旅行商品を、旅行者と連携して、5千円割り引きます。（補助額5千円）

- ・オフシーズン利用促進事業助成金

閑散期（4～6月）に国際定期便を利用し、視察研修や交流等を行う団体に助成します。

④韓国からの誘客対策事業

- ・インバウンド旅行商品売込事業

既存商品のPRと新規商品造成に重点を置いた旅行商品の一層の売り込みを図るため、CD-ROMなどを使い、秋田の観光地の魅力を韓国市場にPRします。

- ・韓国旅行エージェント・マスコミ招聘事業
- ・国際定期便利用旅行商品造成支援事業

国際定期便を利用した秋田への旅行商品を企画販売する韓国の旅行エージェントに対し実績に応じた助成をします。

- ・韓国でのイベント参加、広告掲出事業

韓国内の新聞へ広告を掲出するとともに、日韓国交正常化40周年記念イベント等に参加し、秋田県をPRします。

- ・韓国テレビ取材協力事業

秋田県を紹介するため、韓国のテレビ番組等の取材に協力します。

⑤韓国交流推進対策事業

- ・青少年交流推進事業

本県の青少年との交流のため、韓国の教育関係者を招聘します。

- ・文化交流推進事業

本県の芸術関係者との交流のため、韓国の芸術関係者を招聘します。

- ・秋田韓国国際交流促進事業補助

民間団体の草の根交流等を支援するため、交流事業の一部経費を助成します。

(b) 秋田空港整備事業

106,000

秋田空港の滑走路・誘導路等の航空灯火設備の改良等を行います。

- ・事業内容 誘導案内灯・エプロン灯などの設置、
滑走路警戒灯・予備発電装置実施設計等

(c) 秋田中央道路整備事業

10,500,000

秋田市中心部の交通渋滞緩和と中心市街地の活性化対策として、地域高規格道路を整備します。

- ・総事業費 約686億円（平成9～19年度）
- ・整備延長 2.55km（秋田市手形～大町）
- ・17年度事業 シールド工事、駅東部・お堀部・旭北開削工事、ランプ工事等

(イ) 環日本海交流活動を支える物流ネットワークの整備

(a) ふ頭用地造成事業

21,476

本荘港田尻地区において、ふ頭用地を造成します。

- ・整備面積 5,400㎡

(ウ) 地域内交通ネットワーク・生活圏交通の整備

(a) 県単道路改築事業

1,098,000

県管理国道や県道のうち、補助対象外の箇所の整備を行うほか、地域振興局長の裁量で道路整備を行える緊急生活道路整備枠を拡充します。

- ・緊急生活道路整備枠：平成16年度 610,000 → 平成17年度 750,000
- ・各振興局 90,000～100,000

(6) その他

- (a) 「21世紀の広域的まちづくり」推進事業 1,640,908
合併後の臨時的な財政負担を軽減し、新しいまちづくりを支援するため、合併市町村に対して合併市町村特例交付金を交付します。
- ・交付先 10市町
 - ・金額 合併前市町村毎に上限2億円
 - ・交付期間 合併年度又は翌年度から連続する5カ年
- (b) 市町村への権限移譲推進事業 84,447
市町村の自立と個性的なまちづくりを一層推進するため、条例に基づき市町村へ移譲する事務に要する経費を交付します。
- ・交付先 受入市町村
 - ・移譲事務 身体障害者相談員の委託等72項目
 - ・交付対象 事務処理に要する経費及び初期導入経費
- (c) 市町村振興資金貸付事業 3,500,000
市町村及び一部事務組合が行う緊急性の高い公共施設の整備事業等に対して無利子又は低利の融資を行います。
- ・無利子融資対象事業 国体施設整備事業、合併市町村の施設整備事業、災害復旧事業等
- (d) ⑨「あきた21総合計画」第3期実施計画策定事業 24,340
18年度から始まる第3期実施計画を策定します。
- ・計画期間 平成18~20年度(予定)
 - ・事業内容 県民・市町村関係者等との意見交換会の開催
地域計画懇談会の開催等による地域密着型の計画づくり
- (e) ⑨県民と一緒に考える秋田の将来創造事業 3,500
県民が夢を持てる活力ある秋田を創造していくため、県民参加の研究会を設置します。
- ・メンバー 県民及び県職員
- (f) 地域振興局オリジナルプラン実践事業 37,774
分権型の地域行政を進めるため、地域振興局が住民や市町村に身近な課題の解決や地域の活性化を図るための事業を自ら企画立案・実施し、個性と活力に満ちた地域づくりに取り組みます。
- ・北秋田スローツーリズム推進事業
 - ・りんどう産地発展プロジェクトX事業 等
- (g) 振興局調整費 40,000
振興局の判断で、地域の様々な課題に迅速・柔軟・きめ細かに対応します。
- ・1地域振興局あたり5,000千円

- (h) 総務事務 I T システム推進事業 554,022
I T 技術を活用して総務事務を抜本的に見直し、行財政運営の効率化及び県民サービスの向上を図ります。
- (i) 県庁舎電話設備更新事業 38,850
本庁地区と地域振興局、各地域振興局間の通話料削減を図るため、距離重量課金制のない I P 電話設備を整備します。
- (j) 育休代替職員配置事業 4,249
短期間の育児休業に対応できるよう、休業者の代替職員を配置します。

3 16年度予算の補正状況

3 16年度予算の補正状況

(1) 一般会計の補正状況

16年度上半期の補正予算については、前回の財政状況で説明しましたが、その後の補正状況は次のとおりです。

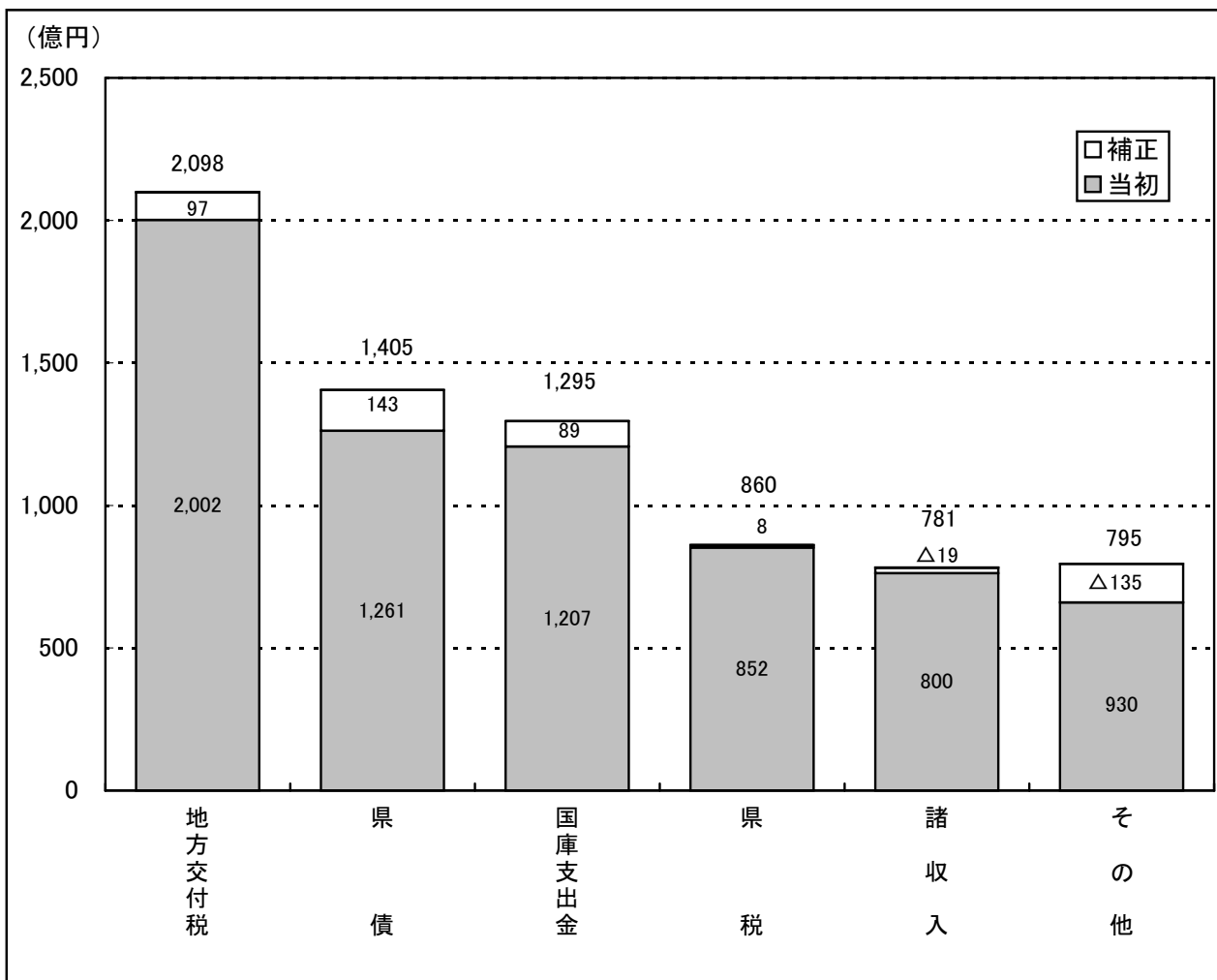
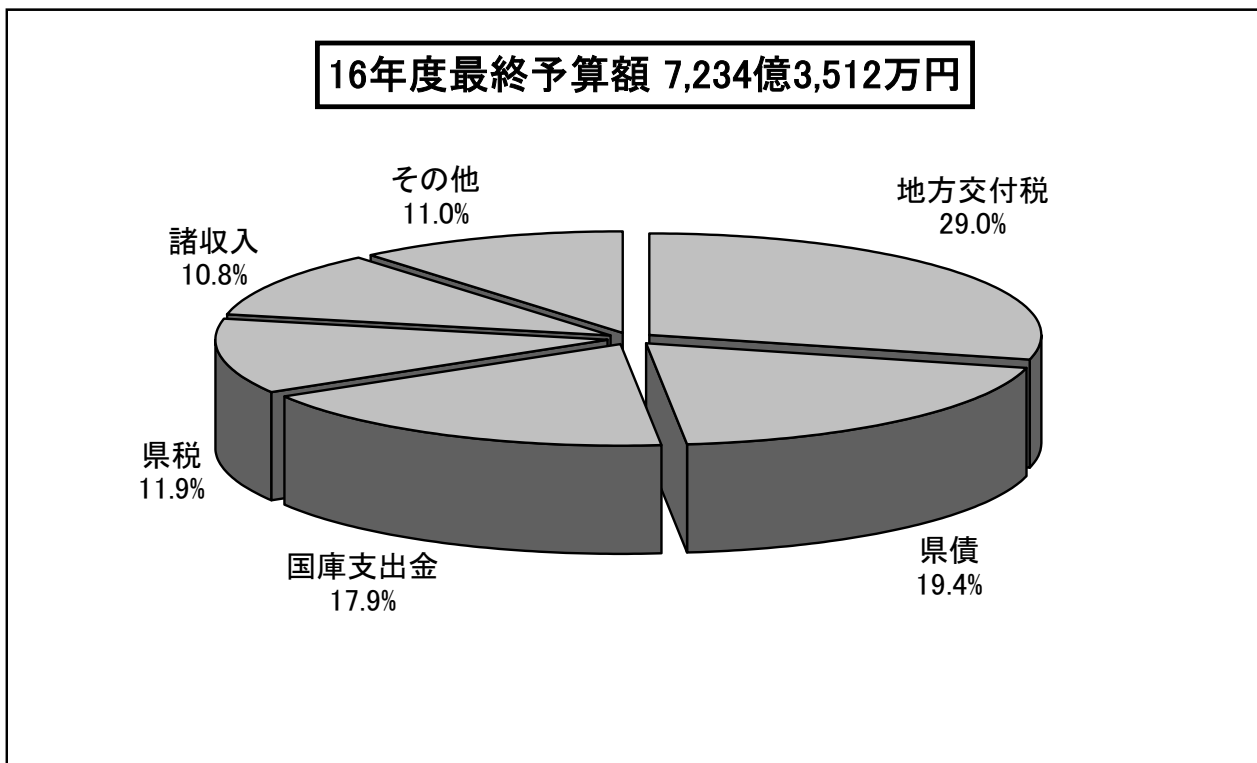
9月現計予算額	7,173億8,375万円
11月臨時補正額	206万円
12月補正額	34億7,126万円
2月補正額	62億5,623万円
専決処分額(3月25日)	15億7,182万円
専決処分額(3月31日)	△52億5,000万円
<hr/>	
16年度最終予算額	7,234億3,512万円

第9表 16年度一般会計歳入補正状況

(単位 千円)

区分	当初予算額	9月現計	下半期補正予算状況						最終予算額	構成比 %	
			11月臨時 補正	12月補正	2月補正	専決処分 (3月25日)	専決処分 (3月31日)	計			
県税	85,159,000	85,159,000		208,000			238,400	400,000	846,400	86,005,400	11.9
地方消費税 清算金	21,070,000	21,070,000		1,312,000	705,269				2,017,269	23,087,269	3.2
地方譲与税	5,364,000	5,364,000						361,416	361,416	5,725,416	0.8
地方特例 交付金	2,820,000	2,820,000			230,088				230,088	3,050,088	0.4
地方交付税	200,173,000	202,474,138	529	△18,022	5,405,463	1,301,538	664,557	7,354,065	209,828,203	209,828,203	29.0
交通安全対策 特別交付金	436,000	436,000					61,011	61,011	497,011	497,011	0.1
分担金及び 負担金	8,005,288	8,017,607			△66,801		△2,829	△69,630	7,947,977	7,947,977	1.1
使用料及び 手数料	12,152,043	12,171,198		△37,496	△132,287	12,233	89,451	△68,099	12,103,099	12,103,099	1.7
国庫支出金	120,657,545	121,871,882	1,526	1,474,323	5,727,304	6,288	459,017	7,668,458	129,540,340	129,540,340	17.9
財産収入	1,460,749	1,460,749		2,569	514,381		48,789	565,739	2,026,488	2,026,488	0.3
寄附金	3,031	10,481		3,202	3,200			6,402	16,883	16,883	0.0
繰入金	41,656,163	41,790,252		15,000	△9,154,532		△10,097,419	△19,236,951	22,553,301	22,553,301	3.1
繰越金	1	823,027			1,641,058			1,641,058	2,464,085	2,464,085	0.3
諸収入	79,986,180	80,158,420		116,688	△1,959,415	13,355	△213,993	△2,043,365	78,115,055	78,115,055	10.8
県債	126,144,000	133,757,000		395,000	3,342,500		2,980,000	6,717,500	140,474,500	140,474,500	19.4
計	705,087,000	717,383,754	2,055	3,471,264	6,256,228	1,571,814	△5,250,000	6,051,361	723,435,115	723,435,115	100.0

第5図 16年度一般会計歳入予算補正状況

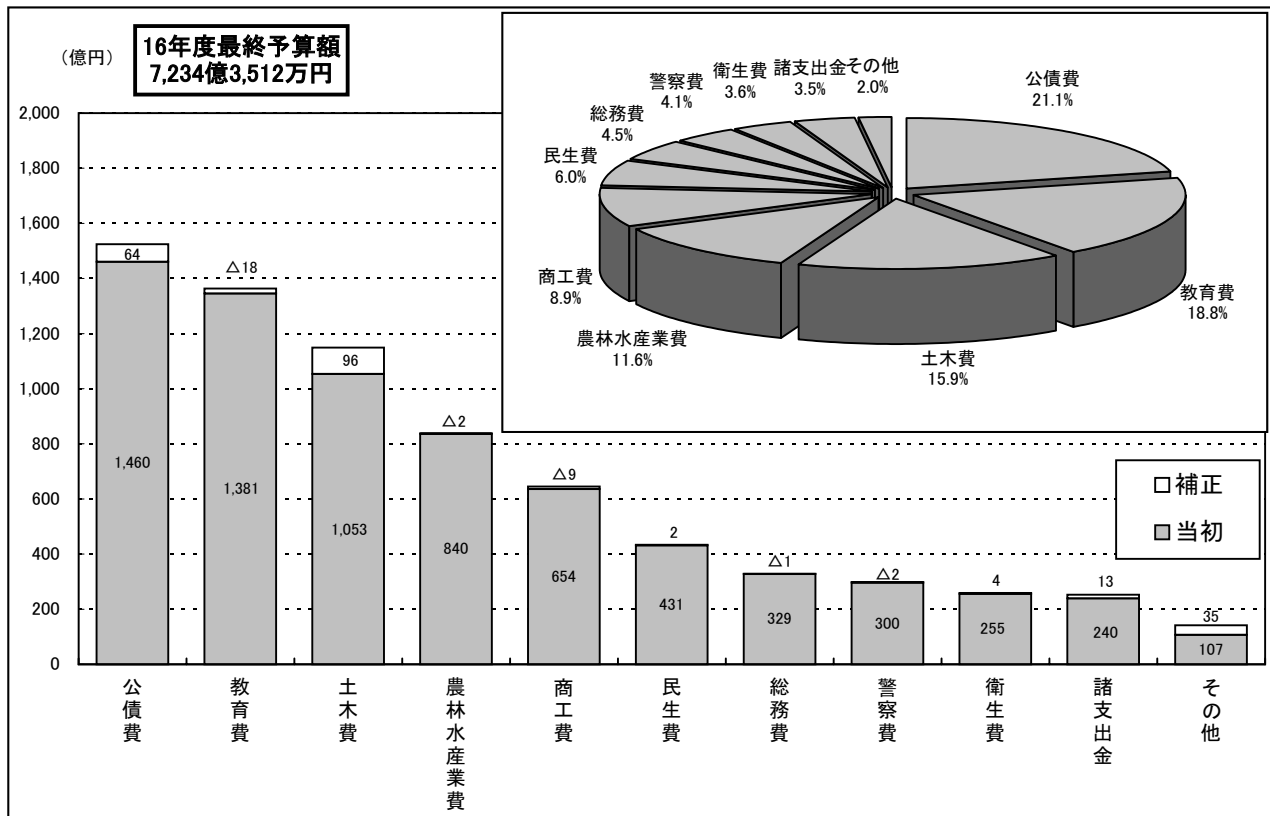


第10表 16年度一般会計歳出予算（目的別）補正状況

（単位 千円）

区 分	当初予算額	9月現計	下 半 期 補 正 状 況					最終予算額	構成比 %	
			11月臨時補正	12月補正	2月補正	専決処分(3月25日)	専決処分(3月31日)			計
議 会 費	1,392,097	1,392,097		△ 12,093	△ 16,518		△ 10,000	△ 38,611	1,353,486	0.1
総 務 費	32,933,707	33,379,807		202,561	348,591	7,236	△ 1,062,997	△ 504,609	32,875,198	4.5
民 生 費	43,112,480	43,244,756		△ 44,542	414,299	12,233	△ 270,308	111,682	43,356,438	6.0
衛 生 費	25,526,464	25,696,837		6,340	436,689		△ 212,260	230,769	25,927,606	3.6
労 働 費	5,016,891	5,116,543		△ 8,785	△ 116,964		△ 34,723	△ 160,472	4,956,071	0.7
農林水産業費	84,018,313	84,693,894	2,055	103,426	△ 695,051	13,355	△ 309,215	△ 885,430	83,808,464	11.6
商 工 費	65,410,641	67,360,664		△ 92,298	△ 2,223,380		△ 554,578	△ 2,870,256	64,490,408	8.9
土 木 費	105,301,903	113,514,816		146,986	806,301	1,415,399	△ 954,501	1,414,185	114,929,001	15.9
警 察 費	29,985,226	30,030,117		△ 253,197	210,526		△ 157,845	△ 200,516	29,829,601	4.1
教 育 費	138,149,073	138,497,543		△ 1,009,930	△ 1,117,364		△ 19,269	△ 2,146,563	136,350,980	18.8
災害復旧費	4,079,097	4,242,238		3,117,100	1,369,942	8,731	△ 1,050,050	3,445,723	7,687,961	1.1
公 債 費	146,002,408	146,055,742			6,486,861	10,890	△ 119,027	6,378,724	152,434,466	21.1
諸 支 出 金	23,958,700	23,958,700		1,315,696	352,296	103,970	△ 495,227	1,276,735	25,235,435	3.5
予 備 費	200,000	200,000							200,000	0.0
計	705,087,000	717,383,754	2,055	3,471,264	6,256,228	1,571,814	△ 5,250,000	6,051,361	723,435,115	100.0

第6図 16年度一般会計歳出予算（目的別）構成比

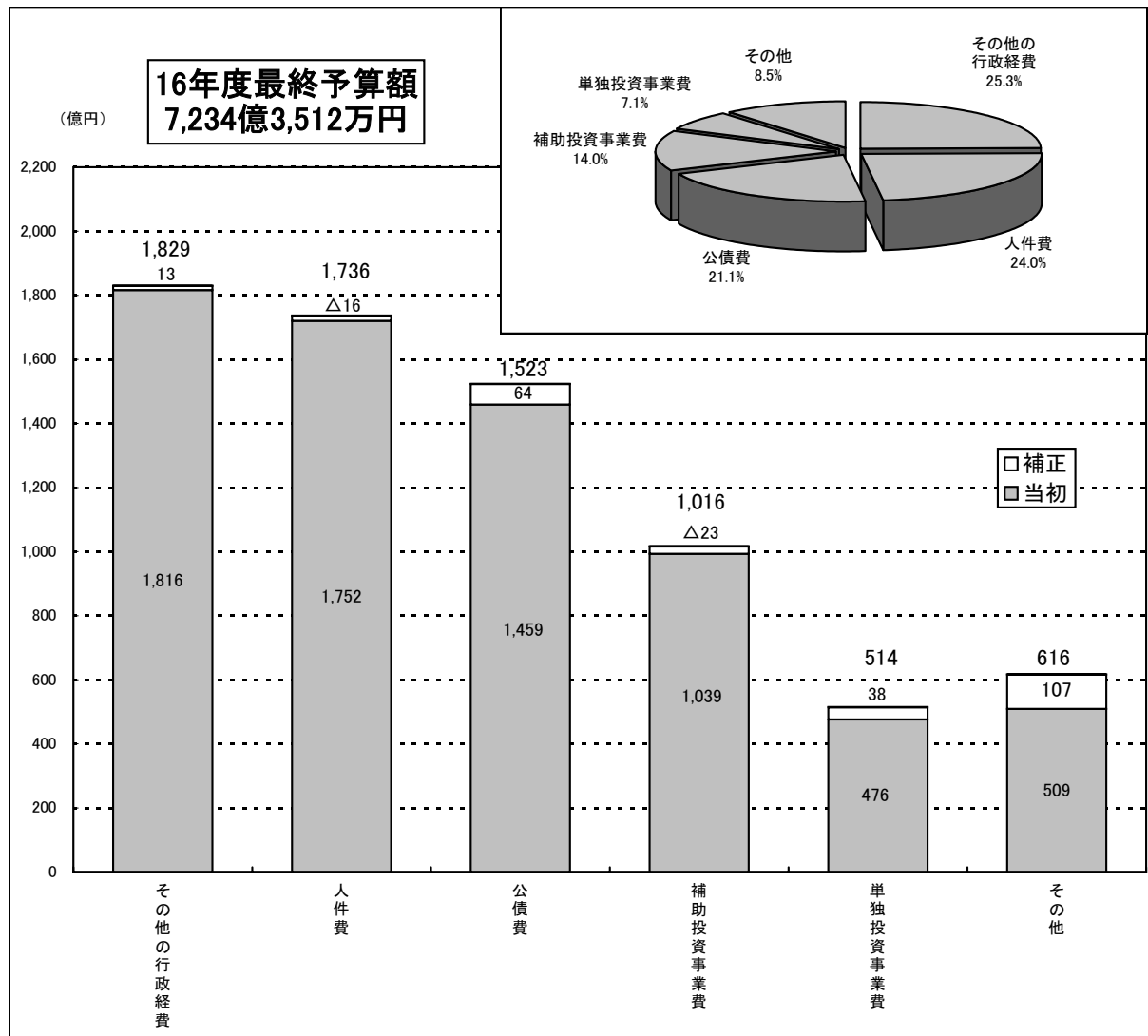


第11表 16年度一般会計歳出予算（性質別）補正状況

（単位 千円）

区 分	当初予算額	9月現計	下 半 期 補 正 状 況						最終予算額	構成比 %
			11月臨時補正	12月補正	2月補正	専決処分 (3月25日)	専決処分 (3月31日)	計		
人 件 費	175,189,698	175,217,817		△ 1,519,688	△ 314,208		180,866	△ 1,653,030	173,564,787	24.0
物 件 費	22,514,798	22,928,371		28,002	△ 616,872	7,236	△ 663,810	△ 1,245,444	21,682,927	3.0
そ の 他 の 行 政 経 費	181,574,981	183,726,330	2,055	1,631,453	△ 358,921	129,558	△ 2,188,162	△ 784,017	182,942,313	25.3
維持修繕費	3,633,431	3,629,427			20,038		△ 26,921	△ 6,883	3,622,544	0.5
補 助 投 資 費	103,873,950	103,289,610		112,401	△ 1,146,668	△ 20,000	△ 611,683	△ 1,665,950	101,623,660	14.0
単 独 投 資 費	47,559,559	51,198,344		104,957	△ 777,811	1,435,399	△ 588,976	173,569	51,371,913	7.1
補 助 災 害 費	3,592,797	3,602,273		3,117,100	376,577	8,731	△ 790,488	2,711,920	6,314,193	0.9
復 旧 事 業 費	204,500	358,165			2,998		△ 65,773	△ 62,775	295,390	0.0
復 旧 事 業 費										
国 直 轄 事 業 金	16,807,596	23,244,393			2,928,018		△ 406,432	2,521,586	25,765,979	3.6
公 債 費	145,886,006	145,939,340			6,496,263	10,890	△ 88,621	6,418,532	152,357,872	21.1
繰 出 金	4,249,684	4,249,684		△ 2,961	△ 353,186			△ 356,147	3,893,537	0.5
計	705,087,000	717,383,754	2,055	3,471,264	6,256,228	1,571,814	△ 5,250,000	6,051,361	723,435,115	100.0

第7図 16年度一般会計歳出予算（性質別）構成比



(2) 特別会計予算の補正状況

16年度下半期の補正状況は次のとおりです。

9月現計予算額	422億1,295万円
12月補正額	815万円
2月補正額	△5億8,107万円
専決処分額(3月25日)	147万円
<hr/>	
16年度最終予算額	416億4,150万円

15年度最終予算額と比較すると11億7,381万円の増となっています。

第12表 16年度特別会計予算補正状況

(単位 千円)

区分	当初予算額	9月現計	下半期補正状況				最終予算額
			12月補正	2月補正	専決処分 (3月25日)	計	
証紙	6,890,000	6,890,000		△ 84,000		△ 84,000	6,806,000
母子寡婦福祉資金	232,243	232,243		11,539		11,539	243,782
農業改良資金	570,406	570,406		130,787		130,787	701,193
中小企業設備導入助成資金	1,175,294	1,175,294		62,402		62,402	1,237,696
土地取得事業	2,563	2,563		30		30	2,593
内陸工業団地開発事業	1,660,302	1,660,302	8,146	23,136		31,282	1,691,584
林業改善資金	650,390	650,390		△ 7,297		△ 7,297	643,093
市町村振興資金	3,500,000	3,500,000				0	3,500,000
沿岸漁業改善資金	182,103	182,103				0	182,103
能代港エネルギー基地 建設用地整備事業	136,500	136,500		△ 2,236	1,474	△ 762	135,738
下水道事業	9,120,461	9,120,461		△ 11,842		△ 11,842	9,108,619
港湾整備事業	1,520,418	1,520,418		△ 153,073		△ 153,073	1,367,345
地域総合整備資金	3,377,623	3,377,623		△ 608,529		△ 608,529	2,769,094
秋田港飯島地区 工業用地整備事業	8,679,764	8,679,764				0	8,679,764
環境保全センター事業	4,514,883	4,514,883		58,009		58,009	4,572,892
計	42,212,950	42,212,950	8,146	△ 581,074	1,474	△ 571,454	41,641,496