

#### 〔地方債〕

地方債は、臨時財政対策債が232億3,700万円の増となったものの、一般公共事業債、特定資金公共投資事業債、災害復旧事業債、減収補てん債等の減により、全体として1,404億9,100万円（42億5,500万円減）となっています。

#### ウ 歳 出

平成15年度の普通会計の歳出決算額は7,165億5,300万円で、前年度に比べ284億7,200万円、3.8%の減となりました。

#### 〔性質別〕

歳出を性質別に区分したのが第9表です。

「義務的経費」は人件費、扶助費及び公債費からなる経費であり、その支出が義務付けられ、任意に削減できないとされていますので、義務的経費の割合が高くなれば、それだけ財政の弾力性が低下し硬直性が強くなります。義務的経費全体では1.1%の減となっています。

人件費は、退職手当は増となったものの、期末勤勉手当、給料、地方公務員共済組合負担金等の減により、全体として1.5%の減となりました。

扶助費は、特定疾患対策費等で増となったものの、児童扶養手当等の減により、全体として15.0%の減となりました。

公債費については、災害復旧事業債、公共用地先行取得等事業債等で減となったものの、平成11、12年度借入分の元金償還開始による一般公共事業債の増等により、全体として1.1%の増となりました。

「投資的経費」は、社会資本の充実を図る建設事業等その支出効果が長期に及ぶもので、普通建設事業費及び災害復旧事業費から構成されており、全体としては8.7%の減となっています。

普通建設事業では、6.7%の減となっており、うち補助事業費としては国の公共事業予算削減に伴い10.0%減、単独事業費については、秋田中央道路整備事業、新水族館建設事業、県立総合武道館建設事業、県警第二庁舎新築事業等の増により、全体として2.2%の増となりました。

#### 〔目的別〕

歳出を目的別に分類したのが第10表です。

構成比では、教育費（20.3%）、土木費（18.3%）、公債費（16.6%）、農林水産業費（13.2%）、商工費（9.4%）の順になっています。

増減の主なものを見ますと、総務費が減債基金積立金、衆議院選挙及び最高裁判所裁判官国民審査費、国体準備費等の増により6.6%の増、民生費が老人医療給付費負担金、知的施設整備費補助金、保険基盤安定負担金等は増となったものの、知的措置費負担金、児童扶養手当、ゆとり生活創造センター整備事業等の減により7.2%の減、衛生費が環境保全センター整備事業、環境保全センター管理運営事業、救急医療体制整備事業等の増により2.2%の増、農林水産業費が秋田米トップブランド対策事業、林業・木材産業構造改革推進事業、農業集落排水事業等は増となったものの、治山事業、担い手育成基盤整備事業、ふるさと林道緊急整備事業等の減により8.5%の減、商工費が県制度資金貸付金、企業立地促進資金等は減となったものの、新水族館建設事業、県北部エコタウン事業等の増により2.9%の増、土木費が秋田中央道路整備事業、地方特定道路整備事業等は増となったものの、都市計画街路整備事業、災害復旧関連緊急事業、高速交通関連道路整備事業等の減により10.3%の減、警察費が交通指導取締費、警察本部費等は減となったものの、警察施設費（第二庁舎、東警察署）の増により7.9%の増、教育費が県立武道館整備事業、県南中

高一貫教育校建設事業、国際教養大設置推進事業等は増となったものの、県立大学大学院設置推進事業、新県立野球場整備事業、男鹿・南秋田地区養護学校建設事業等の減により1.7%の減となっています。

**第7表 決算収支(普通会計)**

(単位 百万円)

区 分	歳入決算額	歳出決算額	歳入歳出 差 引 額	翌年度へ 繰り越す 繰越財源	実質収支	単年度収支	実質単年度 収 支
平成15年度	728,802	716,553	12,249	9,746	2,503	117	1,313
平成14年度	758,912	745,025	13,887	11,501	2,386	△ 730	536

**第8表 歳入の決算状況(普通会計)**

(単位 百万円、%)

区 分	平成15年度			平成14年度		
	決 算 額	構 成 比	増 減 率	決 算 額	構 成 比	増 減 率
地 方 税	97,512	13.4	0.3	97,267	12.8	△ 12.9
地方特例交付金	1,828	0.3	158.9	706	0.1	△ 6.4
地方交付税	225,952	31.0	△ 7.2	243,540	32.1	△ 6.8
国庫支出金	135,090	18.5	△ 2.6	138,736	18.3	△ 16.8
繰 入 金	5,595	0.8	△ 48.2	10,810	1.4	260.1
地 方 債	140,491	19.3	△ 2.9	144,746	19.1	24.0
そ の 他	122,334	16.7	△ 0.6	123,107	16.2	△ 4.1
歳 入 合 計	728,802	100.0	△ 4.0	758,912	100.0	△ 3.8
うち一般財源	328,693	45.1	△ 4.5	344,135	45.3	△ 8.5

第9表 歳出の決算状況(普通会計性質別)

(単位 百万円、%)

区 分	平成15年度			平成14年度			
	決 算 額	構 成 比	増 減 率	決 算 額	構 成 比	増 減 率	
義 務 的 経 費	303,428	42.3	△ 1.1	306,694	41.2	△ 0.5	
内 訳	人 件 費	173,855	24.3	△ 1.5	176,557	23.7	△ 1.8
	扶 助 費	10,579	1.5	△ 15.0	12,453	1.7	△ 2.5
	公 債 費	118,993	16.6	1.1	117,684	15.8	1.7
投 資 的 経 費	221,580	30.9	△ 8.7	242,650	32.6	△ 4.9	
内 訳	普 通 建 設 事 業 費	218,762	30.5	△ 6.7	234,428	31.5	△ 7.0
	う ち 補 助 事 業 費	116,586	16.3	△ 10.0	129,534	17.4	△ 12.9
	う ち 単 独 事 業 費	83,928	11.7	2.2	82,107	11.0	4.7
補 助 費 等	83,637	11.7	0.6	83,149	11.2	△ 5.6	
物 件 費	22,376	3.1	△ 0.4	22,460	3.0	5.1	
そ の 他	85,532	12.0	△ 5.0	90,072	12.0	△ 13.0	
歳 出 合 計	716,553	100.0	△ 3.8	745,025	100.0	△ 4.0	

第10表 歳出の決算状況(普通会計目的別)

(単位 百万円、%)

区 分	平成15年度			平成14年度		
	決 算 額	構 成 比	増 減 率	決 算 額	構 成 比	増 減 率
総 務 費	34,217	4.8	6.6	32,100	4.3	△ 26.6
民 生 費	54,276	7.6	△ 7.2	58,483	7.8	△ 0.2
衛 生 費	16,871	2.4	2.2	16,508	2.2	△ 1.0
労 働 費	2,918	0.4	△ 30.1	4,175	0.6	△ 52.4
農 林 水 産 業 費	94,729	13.2	△ 8.5	103,581	13.9	△ 11.6
商 工 費	67,217	9.4	2.9	65,333	8.8	△ 1.5
土 木 費	130,902	18.3	△ 10.3	145,991	19.6	△ 7.4
警 察 費	32,132	4.5	7.9	29,785	4.0	△ 1.0
教 育 費	145,745	20.3	△ 1.7	148,244	19.9	6.2
災 害 復 旧 費	2,818	0.4	△ 65.7	8,222	1.1	184.6
公 債 費	119,083	16.6	1.2	117,685	15.8	1.6
そ の 他	15,645	2.1	4.9	14,918	2.0	△ 21.8
歳 出 合 計	716,553	100.0	△ 3.8	745,025	100.0	△ 4.0

## 2 16年度予算の補正状況

## 2 16年度予算の補正状況

### (1) 一般会計

#### ア 専決処分（6月1日）

大王製紙訴訟の控訴及び仮処分の執行停止に要する経費について予算化しました。

#### イ 6月補正予算

割当内示に基づく緊急かつ必要な国庫補助事業及び当面緊急を要する県単独事業について予算化しました。

#### ウ 9月補正予算

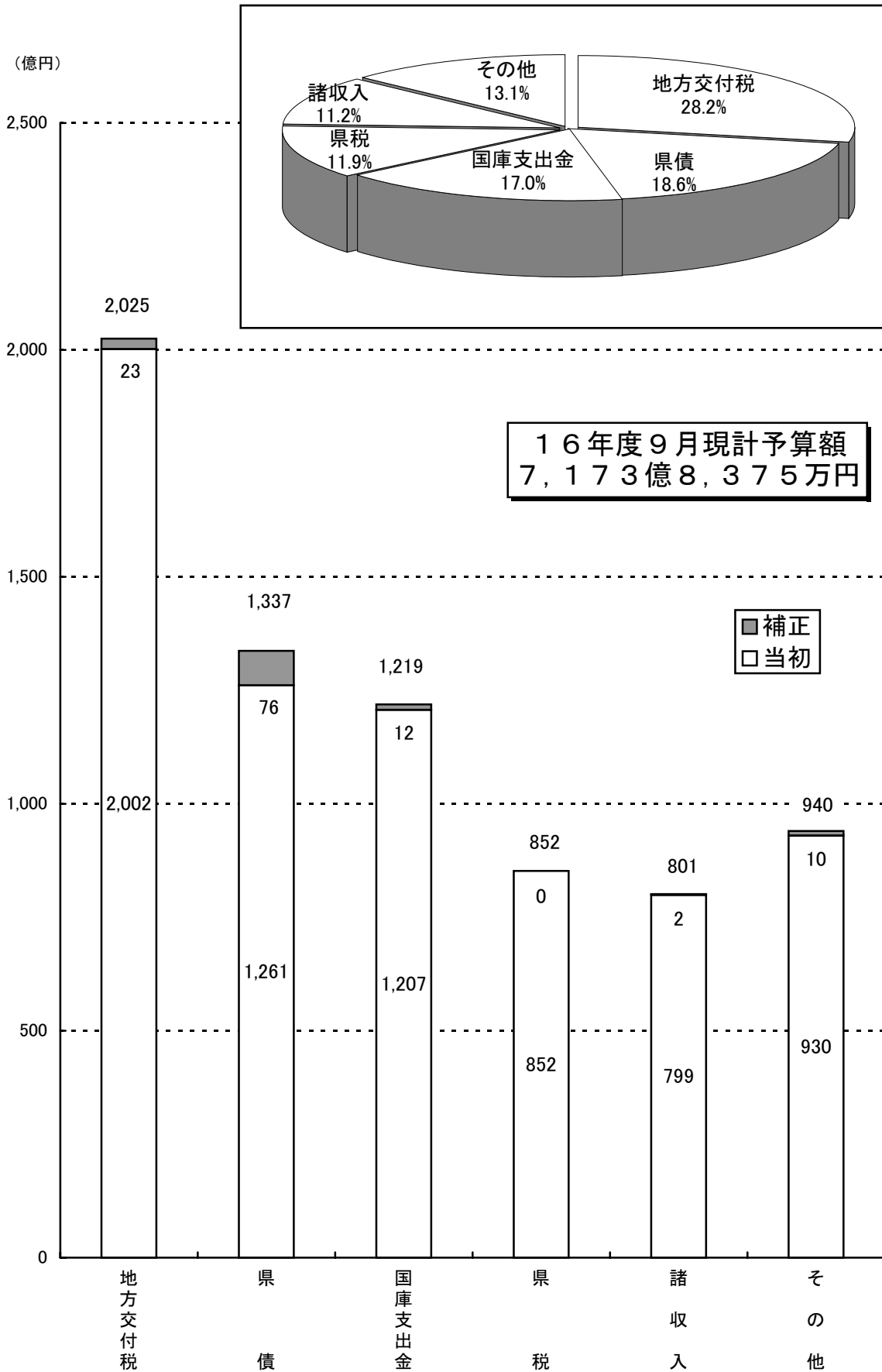
割当内示に基づく緊急かつ必要な国庫補助事業及び当面緊急を要する県単独事業について予算化しました。

第1表 16年度一般会計歳入予算補正状況

(単位 千円、%)

区分	当初予算額	専決処分 (6月1日)	6月補正 予算額	9月補正 予算額	補正額計	計	構成比
県税	85,159,000				0	85,159,000	11.9
地方消費税 清算金	21,070,000				0	21,070,000	2.9
地方譲与税	5,364,000				0	5,364,000	0.7
地方特例交付金	2,820,000				0	2,820,000	0.4
地方交付税	200,173,000	1,134,830		1,166,308	2,301,138	202,474,138	28.2
交通安全対策 特別交付金	436,000				0	436,000	0.1
分担金及び 負担金	8,005,288			12,319	12,319	8,017,607	1.1
使用料及び 手数料	12,152,043			19,155	19,155	12,171,198	1.7
国庫支出金	120,657,545		523,257	691,080	1,214,337	121,871,882	17.0
財産収入	1,460,749				0	1,460,749	0.2
寄附金	3,031		4,750	2,700	7,450	10,481	0.0
繰入金	41,656,163		92,947	41,142	134,089	41,790,252	5.8
繰越金	1		823,026		823,026	823,027	0.1
諸収入	79,986,180		69,623	102,617	172,240	80,158,420	11.2
県債	126,144,000		7,268,000	345,000	7,613,000	133,757,000	18.6
計	705,087,000	1,134,830	8,781,603	2,380,321	12,296,754	717,383,754	100.0

第1図 16年度一般会計歳入予算構成比

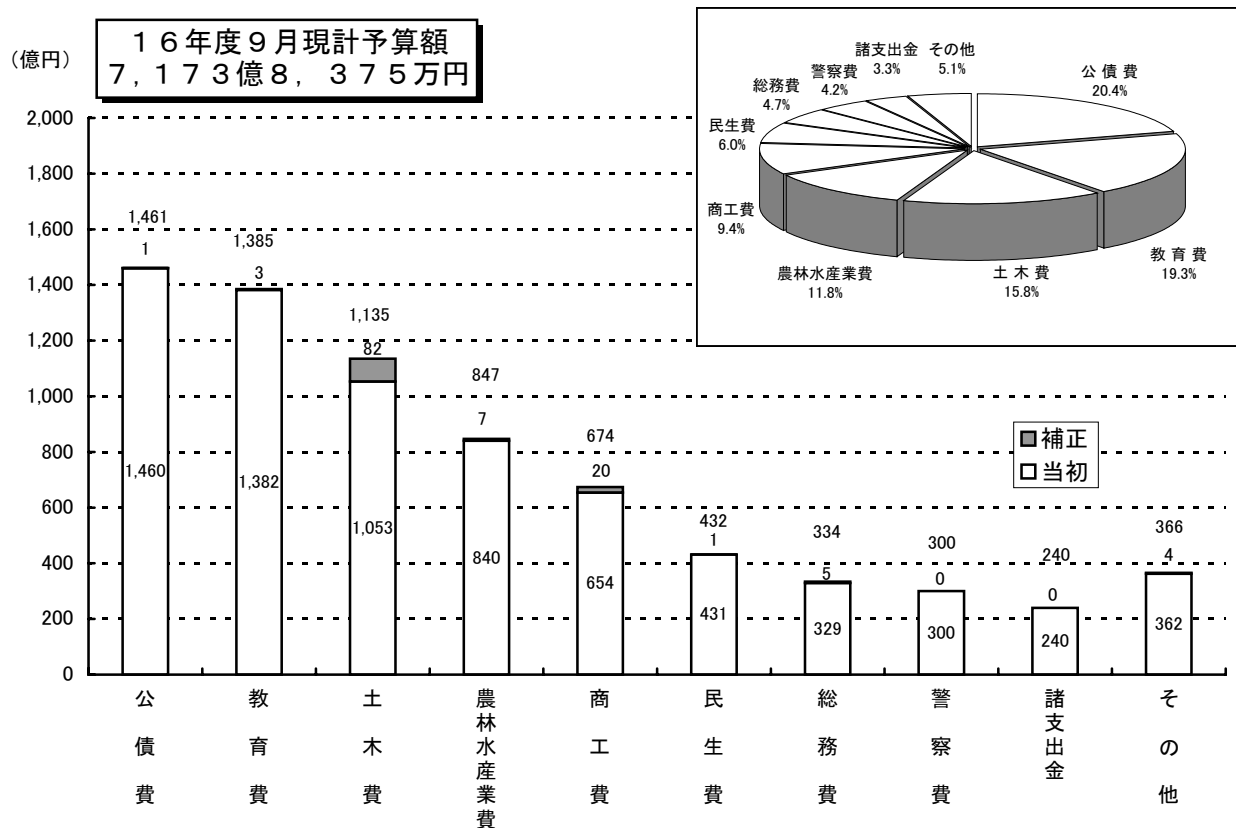


第2表 16年度一般会計歳出予算(目的別)補正状況

(単位 千円、%)

区 分	当初予算額	専決処分 (6月1日)	6月補正 予算額	9月補正 予算額	補 正 額 計	計	構成比
議 会 費	1,392,097				0	1,392,097	0.2
総 務 費	32,933,707		407,261	38,839	446,100	33,379,807	4.7
民 生 費	43,112,480		56,692	75,584	132,276	43,244,756	6.0
衛 生 費	25,526,464		166,541	3,832	170,373	25,696,837	3.6
労 働 費	5,016,891		90,907	8,745	99,652	5,116,543	0.7
農林水産業費	84,018,313		363,058	312,523	675,581	84,693,894	11.8
商 工 費	65,410,641	1,134,830	6,940	808,253	1,950,023	67,360,664	9.4
土 木 費	105,301,903		7,574,829	638,084	8,212,913	113,514,816	15.8
警 察 費	29,985,226			44,891	44,891	30,030,117	4.2
教 育 費	138,149,073		115,375	233,095	348,470	138,497,543	19.3
災害復旧費	4,079,097			163,141	163,141	4,242,238	0.6
公 債 費	146,002,408			53,334	53,334	146,055,742	20.4
諸 支 出 金	23,958,700				0	23,958,700	3.3
予 備 費	200,000				0	200,000	0.0
計	705,087,000	1,134,830	8,781,603	2,380,321	12,296,754	717,383,754	100.0

第2図 16年度一般会計歳出予算(目的別)構成比

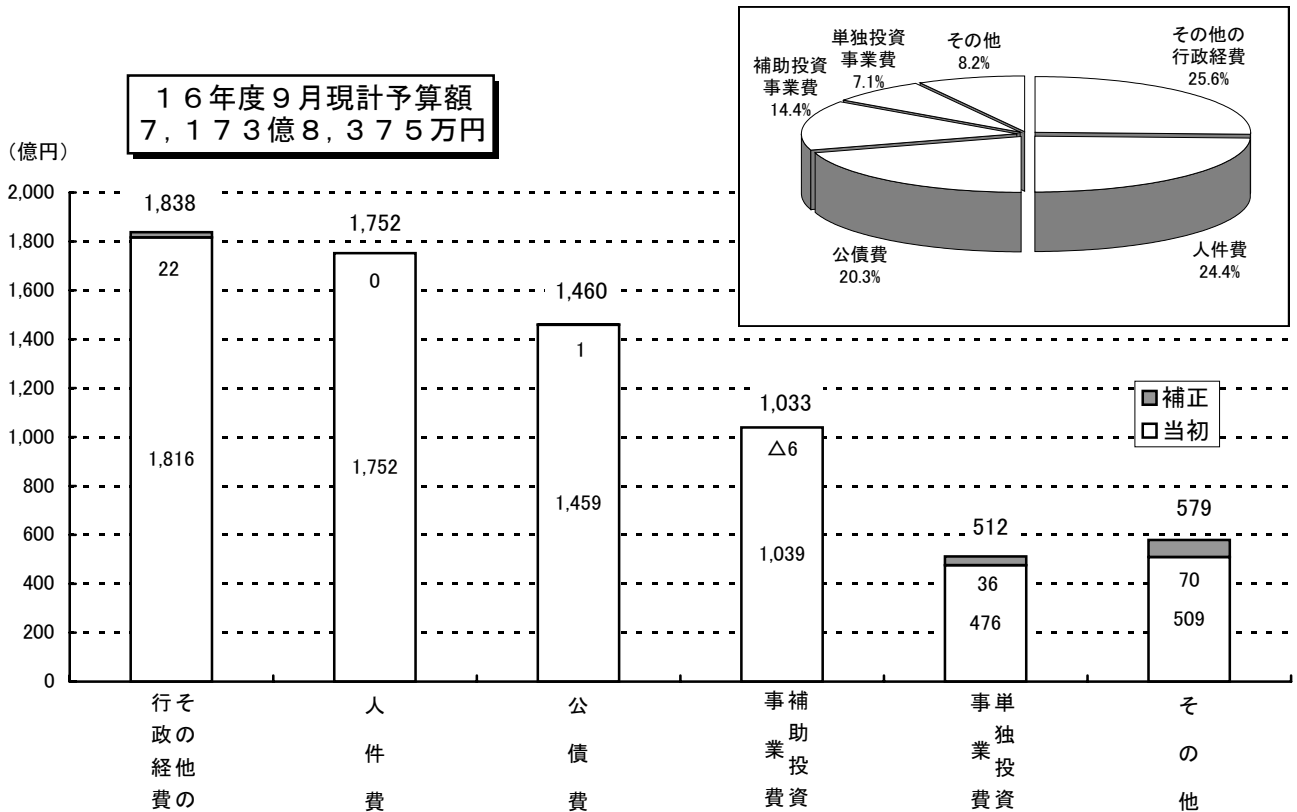


第3表 16年度一般会計歳出予算(性質別)補正状況

(単位 千円、%)

区 分	当初予算額	専決処分 (6月1日)	6月補正 予算額	9月補正 予算額	補 正 額 計	計	構成比
人 件 費	175,189,698		25,250	2,869	28,119	175,217,817	24.4
物 件 費	22,514,798	21,630	123,505	268,438	413,573	22,928,371	3.2
そ の 他 の 行 政 経 費	181,574,981	1,113,200	130,546	907,603	2,151,349	183,726,330	25.6
維 持 修 繕 費	3,633,431		6,155	△ 10,159	△ 4,004	3,629,427	0.5
補 助 投 資 費 事 業 費	103,873,950		△ 1,143,642	559,302	△ 584,340	103,289,610	14.4
単 独 投 資 費 事 業 費	47,559,559		3,202,992	435,793	3,638,785	51,198,344	7.1
補 助 災 害 復 旧 費 事 業 費	3,592,797			9,476	9,476	3,602,273	0.5
単 独 災 害 復 旧 費 事 業 費	204,500			153,665	153,665	358,165	0.0
国 直 轄 事 業 金 負 担	16,807,596		6,436,797		6,436,797	23,244,393	3.2
公 債 費	145,886,006			53,334	53,334	145,939,340	20.3
繰 出 金	4,249,684				0	4,249,684	0.6
計	705,087,000	1,134,830	8,781,603	2,380,321	12,296,754	717,383,754	100.0

第3図 16年度一般会計歳出予算(性質別)構成比





## (2) 特別会計

### 第4表 16年度特別会計予算補正状況

(単位 千円)

区 分	当初予算額	6月補正予算額	9月補正予算額	計
証 紙	6,890,000			6,890,000
母子寡婦福祉資金	232,243			232,243
農業改良資金	570,406			570,406
中小企業設備導入 助成資金	1,175,294			1,175,294
土地取得事業	2,563			2,563
内陸工業団地開発事業	1,660,302			1,660,302
林業・木材産業改善資金	650,390			650,390
市町村振興資金	3,500,000			3,500,000
沿岸漁業改善資金	182,103			182,103
能代港エネルギー基地 建設用地整備事業	136,500			136,500
下水道事業	9,120,461			9,120,461
港湾整備事業	1,520,418			1,520,418
地域総合整備資金	3,377,623			3,377,623
秋田港飯島地区 工業用地整備事業	8,679,764			8,679,764
環境保全センター事業	4,514,883			4,514,883
計	42,212,950	0	0	42,212,950

### 3 16年度予算の執行状況

### 3 16年度予算の執行状況

16年度予算の執行に当たっては、従来どおり計画的かつ効率的な執行に努めてきました。この結果、16年9月30日現在の執行状況は、次表のとおり一般会計においては収入率36.2%、支出率44.1%、特別会計においては収入率26.3%、支出率20.6%となっています。

#### 一般会計（16年9月30日現在）

(単位 千円、%)

科 目	歳 入			科 目	歳 出		
	予 算 額 (A)	収 入 額 (B)	収入率 (B)/(A)		予 算 額 (C)	支 出 額 (D)	支出率 (D)/(C)
県 税	85,159,000	47,962,933	56.3	議 会 費	1,392,097	666,136	47.9
地 方 消 費 税 金 清 算 金	21,070,000	13,689,896	65.0	総 務 費	33,340,968	14,255,807	42.8
地 方 譲 与 税	5,364,000	2,139,592	39.9	民 生 費	43,887,515	16,405,184	37.4
地 方 特 例 交 付 金	2,820,000	3,050,088	108.2	衛 生 費	25,842,850	10,487,572	40.6
地 方 交 付 税	201,307,830	154,865,612	76.9	労 働 費	5,112,592	1,848,915	36.2
交 通 安 全 対 策 特 別 交 付 金	436,000	280,605	64.4	農 林 水 産 業 費	86,269,573	28,037,636	32.5
分 担 金 及 び 負 担 金	8,600,172	107,452	1.2	商 工 費	67,022,060	56,481,650	84.3
使 用 料 及 び 手 数 料	12,152,043	5,782,845	47.6	土 木 費	146,425,496	50,433,479	34.4
国 庫 支 出 金	137,291,229	27,947,633	20.4	警 察 費	30,170,928	12,871,690	42.7
財 産 収 入	1,460,749	1,169,887	80.1	教 育 費	141,385,802	64,558,837	45.7
寄 附 金	7,781	7,150	91.9	災 害 復 旧 費	5,157,489	908,435	17.6
繰 入 金	41,749,110	3,550,145	8.5	公 債 費	146,002,408	62,826,277	43.0
繰 越 金	6,547,643	8,188,701	125.1	諸 支 出 金	23,958,700	13,728,528	57.3
諸 収 入	80,117,357	3,502,340	4.4	予 備 費	123,436	0	0.0
県 債	152,009,000	1,263,000	0.8				
計	756,091,914	273,507,879	36.2	計	756,091,914	333,510,146	44.1

(注) 予算額には15年度からの繰越事業費分を含む。

特別会計（16年9月30日現在）

（単位 千円、％）

科 目	歳 入			歳 出		
	予 算 額 (A)	収 入 額 (B)	収入率 (B)/(A)	予 算 額 (C)	支 出 額 (D)	支出率 (D)/(C)
証 紙	6,890,000	2,941,346	42.7	6,890,000	2,796,920	40.6
母子寡婦福祉資金	232,243	108,207	46.6	232,243	94,527	40.7
農業改良資金	570,406	614,346	107.7	570,406	26,805	4.7
中小企業設備導入助成資金	1,175,294	1,610,635	137.0	1,175,294	108,338	9.2
土地取得事業	2,563	1,312	51.2	2,563	100	3.9
内陸工業団地開発事業	1,660,302	90,499	5.5	1,660,302	734,358	44.2
林業・木材産業改善資金	650,390	626,171	96.3	650,390	37,668	5.8
市町村振興資金	3,500,000	1,247,070	35.6	3,500,000		0.0
沿岸漁業改善資金	182,103	171,673	94.3	182,103	1,257	0.7
能代港エネルギー基地 建設用地整備事業	136,500		0.0	136,500	29,193	21.4
下水道事業	10,059,961	1,928,613	19.2	10,059,961	2,790,568	27.7
港湾整備事業	1,567,418	1,265,753	80.8	1,567,418	625,721	39.9
地域総合整備資金	3,377,623	447,170	13.2	3,377,623	447,170	13.2
秋田港飯島地区 工業用地整備事業	8,679,764	21,704	0.3	8,679,764	10,971	0.1
環境保全センター事業	5,748,583	632,582	11.0	5,748,583	1,440,775	25.1
計	44,433,150	11,707,081	26.3	44,433,150	9,144,371	20.6

（注）予算額には15年度からの繰越事業費分を含む。

- 4 県民負担の状況
- 5 県債及び県有財産の状況

## 4 県民負担の状況

(単位 円、%)

区 分	平成13年度		平成14年度		平成15年度		16年度9月現計予算	
	1人当たり 負担額	構成比	1人当たり 負担額	構成比	1人当たり 負担額	構成比	1人当たり 負担額	構成比
普通税	67,621	80.9	58,264	79.3	58,274	79.7	57,959	79.9
県民税	20,840	24.9	16,607	22.6	15,510	21.2	15,220	21.0
個人	11,911	14.2	11,482	15.6	10,883	14.9	10,474	14.4
法人	3,987	4.8	3,212	4.4	3,476	4.8	3,416	4.7
利子割	4,942	5.9	1,913	2.6	1,147	1.6	1,118	1.5
配当割	-	-	-	-	4	0.0	166	0.2
株式等 譲渡所得割	-	-	-	-	0	0.0	46	0.1
事業税	18,707	22.4	14,029	19.1	15,494	21.2	15,515	21.4
個人	931	1.1	876	1.2	810	1.1	772	1.1
法人	17,776	21.3	13,153	17.9	14,684	20.1	14,743	20.3
地方消費税	8,722	10.4	8,561	11.6	8,379	11.5	8,542	11.8
不動産取得税	2,760	3.3	2,477	3.4	2,343	3.2	2,295	3.2
県たばこ税	1,916	2.3	1,874	2.5	1,939	2.7	1,928	2.7
ゴルフ場利用税	294	0.4	270	0.4	257	0.4	233	0.3
自動車税	14,339	17.1	14,406	19.6	14,313	19.6	14,212	19.6
鉦区税	14	0.0	14	0.0	14	0.0	14	0.0
狩猟者登録税	26	0.0	26	0.0	25	0.0	0	0.0
特別地方消費税 (料理飲食等消費税)	3	0.0	0	0.0	0	0.0	-	-
目的税	15,994	19.1	15,241	20.7	14,820	20.3	14,597	20.1
自動車取得税	3,294	3.9	3,033	4.1	3,053	4.2	3,092	4.3
軽油引取税	12,681	15.2	12,190	16.6	11,706	16.0	11,221	15.5
入猟税	19	0.0	18	0.0	18	0.0	-	-
狩猟税	-	-	-	-	-	-	41	0.1
産業廃棄物税	-	-	-	-	43	0.1	243	0.3
計	83,615	100.0	73,505	100.0	73,094	100.0	72,556	100.0

年 度	県民の県税負担		県財政規模（一般会計）		県 民 所 得	
	県税総額 （百万円）	県民1人当たりの 県税負担額（円）	歳出総額 （百万円）	県民1人当たりの 財政規模（円）	分配所得 （百万円）	県民1人当たりの 所得額（円）
59	64,210	50,797	452,812	358,222	2,072,480	1,650,954
60	64,488	51,138	451,816	358,287	2,166,464	1,727,599
61	65,002	51,736	464,286	369,531	2,239,252	1,793,350
62	71,654	57,310	503,826	402,970	2,339,307	1,880,980
63	78,270	62,886	513,930	412,918	2,450,112	1,979,265
元	79,038	63,749	544,953	439,537	2,614,644	2,122,078
2	85,438	69,078	594,565	480,713	2,672,782	2,177,458
3	92,308	74,936	619,026	502,532	2,771,974	2,266,646
4	91,699	74,638	646,996	526,618	2,759,401	2,261,837
5	91,856	74,868	715,897	583,491	2,787,325	2,289,732
6	100,988	82,380	741,763	605,092	2,911,619	2,394,357
7	105,767	86,551	739,174	604,880	2,877,253	2,370,710
8	106,103	87,068	793,791	651,385	3,022,069	2,498,445
9	107,662	88,665	769,679	633,870	2,991,740	2,483,134
10	104,065	86,061	830,333	686,682	2,937,642	2,448,239
11	100,215	83,272	806,346	670,017	2,898,122	2,426,017
12	102,158	85,305	789,491	659,246	2,888,690	2,428,942
13	99,502	83,615	834,827	701,535	2,832,868	2,392,894
14	86,886	73,505	756,089	639,331	2,729,394	2,320,244
15	85,790	73,094	731,919	623,588		

## 5 県債及び県有財産の状況

### (1) 県債の状況(平成16年度9月現計予算)

県債は、文教施設、福祉施設、土木施設等の建設及び災害復旧事業等、一時に多額の経費を要し、その事業効果が後年度に及ぶものの財源に充てるために起こし、後年度に県民に応分の負担を求めながら、一定の割合で償還していく長期の借入金です。

県債の増減状況は、次ページの表のとおりです。15年度末の現在高は、1兆2,338億2,814万円となっていますが、16年度中に1,676億6,609万円の借入れ及び1,374億6,936万円の元金償還を予定していますので、16年度末における現在高見込額は1兆2,640億2,486万円となり、15年度に比べ2.4%増加する見込みです。