

毎週火・金曜日発行



# 秋田県公報

## 目次

ページ

公 告	
財政状況の公表（財政課）	1

## 公 告

財政状況の公表に関する条例（昭和二十三年秋田県条例第四十号）第二条第一項の規定に基づき、平成十五年度下半期（平成十五年十月一日から平成十六年三月三十一日までの期間）における秋田県の財政状況を別冊のとおり公表する。

平成十六年六月三十日

秋田県知事 寺田典城

# 財政状況

## 平成16年6月



# 秋田県

## ま え が き

この財政状況は、県財政の実態とその諸施策について県民の皆様へ御理解をいただき、県政の発展について御協力をお願いするため、「財政状況の公表に関する条例」に基づき、毎年2回公表を行っているものです。

この度は、平成16年度当初予算の概要と平成15年度下半期の補正予算の状況のほか、県民負担、県債及び県有財産の状況並びに公営企業の業務状況について、その概要を公表しようとするものです。

平成16年度当初予算の編成に当たりましては、長引く景気低迷などによる県税収入の減少に加えて、「三位一体改革」による地方交付税の大幅削減など厳しい財政状況の中、『あきた21総合計画』第2期実施計画の2年目として、自立する秋田への可能性を追求するとともに、本県経済を着実に回復軌道に乗せるため、自立型産業の育成と総合雇用対策の推進、男女共同参画社会づくり、個性と実践力を育む人づくり、「安全・安心」に配慮した新社会資本の整備、自立した地域社会づくりの5つを重点分野に掲げ、予算の重点配分を行っています。

事務事業の実施に当たりましては、これまで経費全般の削減はもとより、政策事業評価、公共事業箇所選定システム等の充実、予算編成手法の見直し、効率的・機動的な組織・機構の再編、第3セクターの統合など行財政全般にわたる改革に取り組んできましたが、国庫補助負担金の廃止、地方交付税総額の抑制など地方財政を取り巻く環境は一段と厳しさを増しており、今後は更なる財政構造改革に取り組み、自立的な行財政システムの構築を目指しながら、秋田県発展のために努力してまいりますので、県民の皆様の御理解と御協力を賜りますようお願い申し上げます。

## 目 次

1	16年度当初予算の概要	1
2	16年度重点施策の概要	19
3	15年度予算の補正状況	74
4	15年度予算の執行状況	79
5	県民負担の状況	81
6	県債の状況	85
7	一時借入金	85
8	県有財産の状況	86
9	公営企業の業務状況	92
	(1) 病院事業会計の業務状況	92
	(2) 電気事業会計の業務状況	97
	(3) 土地造成・資金運用事業会計の業務状況	100
	(4) 観光施設事業会計の業務状況	102
	(5) 工業用水道事業会計の業務状況	104

## 1 16年度当初予算の概要

○ 一般会計	7,050億	8,700万円	(前年度当初予算対比)	△	2.1%)
○ 特別会計	422億	1,295万円	(前年度当初予算対比)	△	11.8%)
○ 企業会計	203億	6,544万円	(前年度当初予算対比)	△	6.2%)

### (1) 当初予算の特徴

今回の予算は、「あきた21総合計画」第2期実施計画の2年目として、自立する秋田への可能性を追求するとともに、本県経済を着実に回復軌道に乗せるため、5つの重要分野に係る施策・事業について予算の重点配分を行いました。その特徴は次のとおりです。

#### 「自立型産業の育成と総合雇用対策の推進」

- ① **自立内発型企業の育成**  
独自の技術や地域資源の活用、マーケティング力の強化などにより、新たな商品開発や新分野への積極的な参入を目指す自立内発型企業の育成支援を強化します。
- ② **農林水産物の流通動向に対応した自立型産地の育成**  
農業を取り巻く国内外の状況変化や激化する産地間競争、さらには米政策改革に的確に対応するため、マーケティングを基本とした生産・販売体制を確立し、市場競争性の高い産地づくりを推進するとともに、地域の担い手を育成します。
- ③ **若年者を中心とした総合的な雇用対策の推進**  
厳しい経済雇用情勢の中で、若年者を中心とした総合的な雇用対策や緊急雇用創出特別基金等を活用した雇用対策を推進します。

#### 「男女共同参画社会づくり」

- ① **男女共同参画活動の推進**  
男女共同参画社会の形成に向け、男女の固定的役割分担に関する意識を是正するため、啓発活動の充実などにより意識醸成を図ります。
- ② **多様な働き方が選択できる環境の整備**  
雇用情勢の変化やライフスタイルの多様化に対応し、個人が多様な働き方が選択できる環境の整備を進めるとともに、地域において女性が行う起業化に対して支援します。
- ③ **子供をうみたいと思える社会づくり**  
社会全体で子育てを支える気運を醸成するとともに、休日保育や延長保育などの充実により、働きやすい環境の整備を進めるほか、地域による子育てボランティアの育成など、子育てを総合的に支援する環境づくりを推進します。

#### 「個性と実践力を育む人づくり」

- ① **国際性豊かな人材を育てる国際教養大学の開設**  
経済社会のグローバル化に対応し、国際的な理解に優れ、語学などの実践的能力に富んだ人材を育成するため、国際教養大学を開学するとともに、その円滑な運営に努めます。
- ② **高等教育機関の充実と社会人教育の推進**  
科学技術の発展、経済のグローバル化に対応し、専門知識を身に付けた人材を育成するため、高等教育機関の充実と社会人のリフレッシュ教育を推進します。
- ③ **子どもたちの可能性や個性を育む学校教育の充実**

急激に変化・多様化する社会の中で、進取の気概を持ち、たくましく生きる児童生徒を育成するため、児童生徒自身の持つ多様な可能性を伸ばす教育活動を充実します。

#### 「安全・安心」に配慮した「新社会資本の整備」

- ① **安全・安心な暮らしを守る地域安全活動の推進**  
県民を犯罪から守るため、地域が一体になった防犯活動や犯罪の検挙活動を強化するとともに、特に高齢者を交通事故から守るための施策を充実し、地域住民が安全・安心に暮らせるまちづくりを推進します。
- ② **安全・安心な暮らしができる生活環境の整備**  
食品に対する不安を解消するため、農産物のトレーサビリティシステムを充実するとともに、食品衛生の自主管理や検査体制を強化します。  
また、本県の豊かな環境を保全するため、水と緑の県民運動、森林の計画的な整備、自然とのふれあい活動を進めるとともに、産廃処理等を活用して廃棄物の発生抑制やリサイクル、適正処理を推進します。
- ③ **県民の健康づくりと医療提供体制の充実**  
県民の健康で豊かな暮らしを支えるため、中核となる医療機関の機能強化や救急医療体制・専門的医療体制の充実を図るとともに、心とからだの健康づくりを推進します。
- ④ **秋田の優位性を高める科学技術の振興**  
産業の活性化・高度化を進めるため、県立大学や公設試験研究機関などを核として、地域の資源や特性を活用した研究開発を推進するとともに、コア・ネットワーク機能を強化するなど産学官の連携を促進します。
- ⑤ **秋田の可能性を広げる情報化社会の構築**  
IT化の進展に対応し、県民が気軽に生活に密着した情報や暮らしを豊かにする情報が得られるようにするため、インターネットを活用した行政サービスを充実します。
- ⑥ **港湾・空港の利活用促進**  
経済のグローバル化の進展に対応し、諸外国との交流・連携を推進し、本県の活力を向上させるため、貿易体制の整備や国際定期便の利活用を促進します。

#### 「自立した地域社会づくり」

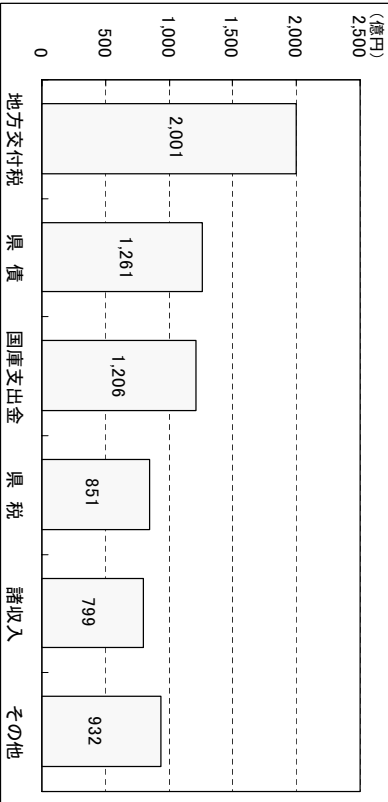
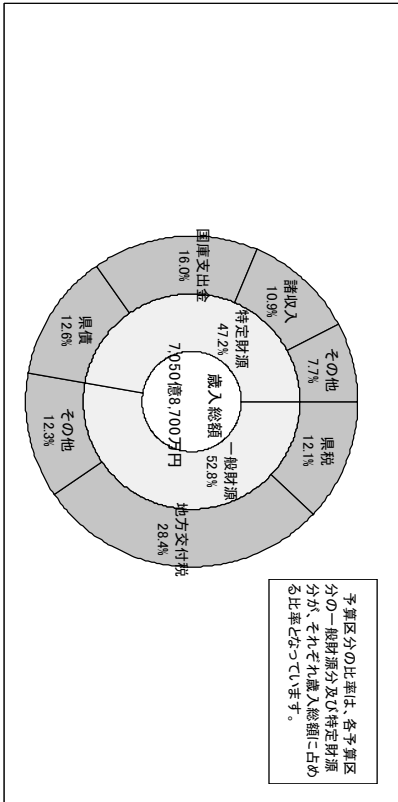
- ① **市町村合併の推進**  
平成17年3月を期限とする市町村合併特例法に基づき、市町村合併を推進するため、人的・財政的支援を強化します。
- ② **地域コミュニティの再生**  
市町村の枠組みが大きく変化しつつある中で、地域社会の結びつきを深め、活気と賑わいを取り戻すため、NPOやボランティアによる地域づくり活動やコミュニティビジネスを推進するとともに、地域の特徴を發揮した地域独自の施策を進めます。
- ③ **「秋田わか杉国体」の開催推進**  
「秋田わか杉国体」等の開催準備を通じて、開催の機運向上、受入側もてなしの心の醸成を図るとともに、地域の連帯感を深めます。
- ④ **広域連携の推進**  
地方税財源の仕組みが大きく変わりつつある中で、効率的な行政を進めるため、県境を越えた広域連携を促進します。

歳入予算の構成を見ると、歳入総額に対する比率は、地方交付税が28.4%、県債が17.9%、国庫支出金が17.1%、県税が12.1%となっており、一般財源の比率は52.8%となっています。

第3表 一般財源内訳及び歳入総額に対する百分比・一般財源構成比

区 分	千円	%	区 分	千円	%
県 税	85,159,000 (12.1)	(22.9)	財 産 税	268,739 (0.0)	(0.1)
地方消費税清算金	21,070,000 (3.0)	(5.7)	繰 入 金	8,458,430 (1.2)	(2.3)
地方特例交付金	5,364,000 (0.8)	(1.4)	繰 越 金	1 (0.0)	(0.0)
地方交付税	2,820,000 (0.4)	(0.8)	債 権	3,173,757 (0.4)	(0.8)
交通安全対策特別交付金	200,173,000 (28.4)	(53.8)	県 債	37,171,000 (5.3)	(10.0)
国庫支出金	436,000 (0.1)	(0.1)			
開 発 指 定 分	7,980,000 (1.1)	(2.1)			
	7,980,000 (1.1)	(2.1)	計	372,076,785 (52.8)	(100.0)

第2図 16年度一般会計歳入予算構成比



(2) 当初予算の歳入

県税は、法人二税などで増収が見込まれることから、前年度当初予算額に比し6.3%の増、地方交付税は国の三位一体改革の影響により9.3%の減、県債は臨時財政対策債等の減により11.5%の減となっています。

また、減債基金から公債費の財源として270億円、地域振興事業基金から54億円の合計324億円余りを取り崩すこととしました。

第2表 歳 入

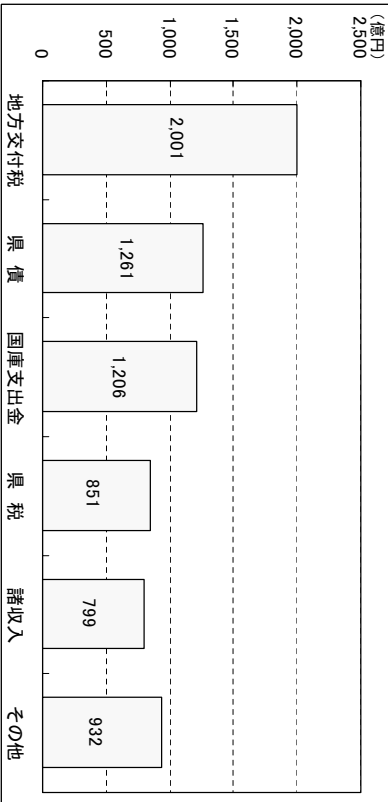
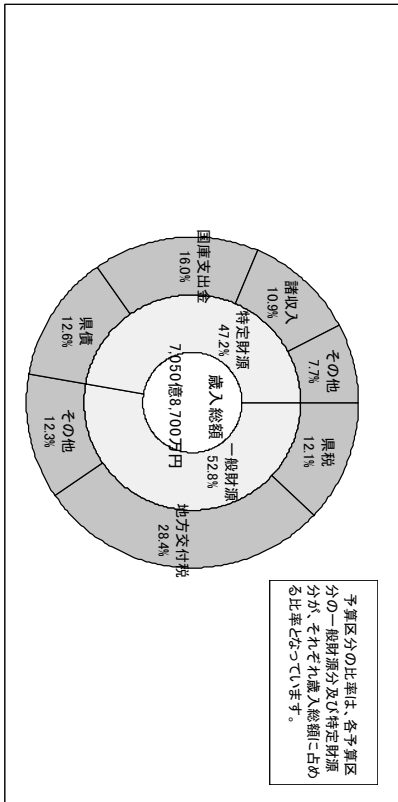
区 分	16 年 度		15 年 度		最終予算額 増減率 (C)/(B)	比 較 増 減		増 減 率		
	当初予算額 (A)	構成比 %	当初予算額 (B)	構成比 %		対当初 (A)-(B)	対最終 (A)-(C)	対当初 (D)/(B)	対最終 (E)/(C)	
1 県 税	85,159,000	12.1	80,103,000	11.1	85,678,000	12.0	5,056,000	△ 519,000	6.3	△ 0.6
2 地方消費税 清算金	21,070,000	3.0	20,710,000	2.9	21,537,709	3.0	360,000	△ 467,709	1.7	△ 2.2
3 地方特例 交付金	5,364,000	0.8	3,357,000	0.5	3,400,805	0.5	2,007,000	1,963,195	59.8	57.7
4 地方交付 税	2,820,000	0.4	1,333,000	0.2	1,828,073	0.3	1,487,000	991,927	111.6	54.3
5 交通安全対策 特別交付金	200,173,000	28.4	220,800,000	30.6	225,951,873	31.5	△ 20,627,000	△ 25,778,873	△ 9.3	△ 11.4
6 国庫支出金	436,000	0.1	453,000	0.1	513,215	0.1	△ 17,000	△ 77,215	△ 3.8	△ 15.0
7 県債	8,005,288	1.1	8,501,327	1.2	8,562,734	1.2	△ 586,039	△ 557,446	△ 6.8	△ 6.5
8 県税	12,152,013	1.7	12,287,320	1.7	11,999,001	1.7	△ 105,277	153,012	△ 0.9	1.3
9 国庫支出金	120,657,545	17.1	128,429,392	17.8	126,071,245	17.6	△ 7,771,847	△ 5,413,700	△ 6.1	△ 4.3
10 地方交付 税	1,460,719	0.2	1,148,730	0.2	3,133,912	0.4	312,019	△ 1,673,163	27.2	△ 53.4
11 寄 附 金	3,031	0.0	13,531	0.0	18,711	0.0	△ 10,500	△ 15,680	△ 77.6	△ 83.8
12 繰 入 金	41,856,163	5.9	25,607,157	3.5	5,873,366	0.8	16,049,006	35,782,797	62.7	609.2
13 繰 越 金	1	0.0	1	0.0	2,388,338	0.3	0	△ 2,388,337	0.0	△ 100.0
14 諸 収 入	79,986,180	11.3	74,789,512	10.4	73,230,925	10.2	5,196,638	6,755,255	6.9	9.2
15 県 債	126,144,000	17.9	142,470,000	19.8	145,876,189	20.4	△ 16,326,000	△ 19,732,189	△ 11.5	△ 13.5
計	705,087,000	100.0	720,063,000	100.0	716,064,096	100.0	△ 14,976,000	△ 10,977,096	△ 2.1	△ 1.5

歳入予算の構成を見ると、歳入総額に対する比率は、地方交付税が28.4%、県債が17.9%、国庫支出金が17.1%、県税が12.1%となっており、一般財源の比率は52.8%となっています。

第3表 一般財源内訳及び歳入総額に対する百分比・一般財源構成比

区 分	千円		%		
	千円	%	千円	%	
県	85,159,000 (12.1)	(22.9)	財 産 取 入	268,739 (0.0)	(0.1)
地方消費税清算金	21,070,000 (3.0)	(5.7)	繰 入 金	8,458,430 (1.2)	(2.3)
地方譲与税	5,364,000 (0.8)	(1.4)	繰 越 金	1 (0.0)	(0.0)
地方特例交付金	2,820,000 (0.4)	(0.8)	取 入	3,173,757 (0.4)	(0.8)
地方交付税	200,173,000 (28.4)	(53.8)	県 債	37,171,000 (5.3)	(10.0)
交通安全対策特別交付金	436,000 (0.1)	(0.1)			
国庫支出金	7,980,000 (1.1)	(2.1)			
国庫指定分	7,980,000 (1.1)	(2.1)			
計			計	372,076,786 (52.8)	(100.0)

第2図 16年度一般会計歳入予算構成比



(3) 当初予算の歳出

歳出予算の総額は、新水族館建設事業や県立総合武道館建築事業の終了などにより、対前年度比2.1%の減となっています。  
その目的別の構成比を見ると、公債費が20.7%と最も高く、教育費19.6%、土木費14.9%、農林水産業費11.9%となっています。  
また対前年度比では、災害復旧費が15.8%減となる一方、県南技術専門学校(仮称)建築事業等により労働費が67.8%の増となっています。

第4表 16年度一般会計歳出予算(目的別)

(単位:千円)

区 分	16 年 度		15 年 度		最終予算額		比較増減		増 減 率	
	当初予算額 (A)	構成比 (%)	当初予算額 (B)	構成比 (%)	専決後累計 (C)	構成比 (%)	対当初 (A)-(B)	対最終 (A)-(C)	対当初 (D)/(B)	対最終 (E)/(C)
1 議 会 費	1,392,097	0.2	1,427,151	0.2	1,329,528	0.2	△35,054	62,569	△2.5	4.7
2 総 務 費	32,993,707	4.7	32,459,092	4.5	34,743,312	4.8	474,615	△1,809,605	1.5	△5.2
3 民 生 費	431,122,480	6.1	44,578,540	6.2	45,080,659	6.3	△1,466,080	△1,968,179	△3.3	△4.4
4 衛 生 費	25,526,464	3.6	23,128,848	3.2	23,224,384	3.2	2,397,616	2,302,080	10.4	9.9
5 勞 働 費	5,016,891	0.7	2,990,447	0.4	2,944,073	0.4	2,026,444	2,072,818	67.8	70.4
6 農林水産業費	84,018,313	11.9	91,999,770	12.8	90,499,210	12.6	△7,921,457	△6,470,597	△8.6	△7.2
7 商 工 費	65,410,641	9.3	64,937,283	9.0	63,184,382	8.8	473,358	2,226,259	0.7	3.5
8 土 木 費	105,301,903	14.9	118,599,300	16.5	120,134,684	16.8	△13,297,397	△14,832,781	△11.2	△12.3
9 警 察 費	29,985,226	4.3	33,168,376	4.6	32,181,927	4.5	△3,183,150	△2,196,701	△9.6	△6.8
10 教 育 費	138,149,073	19.6	146,625,876	20.3	145,765,947	20.4	△8,476,803	△7,616,574	△5.8	△5.2
11 災 害 復 旧 費	4,079,097	0.6	4,843,417	0.7	2,524,393	0.4	△764,320	1,554,704	△15.8	61.6
12 公 債 費	146,002,408	20.7	132,251,200	18.4	130,116,423	18.2	13,751,208	15,885,985	10.4	12.2
13 諸 支 出 金	23,958,700	3.4	22,913,700	3.2	24,145,174	3.4	1,045,000	△186,474	4.6	△0.8
14 予 備 費	200,000	0.0	200,000	0.0	200,000	0.0	0	0	0.0	0.0
計	705,087,000	100.0	720,063,000	100.0	716,064,096	100.0	△14,976,000	△10,977,096	△2.1	△1.5