

秋田市中心部の交通渋滞緩和と中心市街地の活性化対策として、地域高規格道路を補助、単独事業一体で整備します。

- ・総事業費 約730億円（平成9～19年度）
- ・整備延長 約2km（秋田市手形～大町）
- ・15年度事業 シールドマシン製作、駅東部開削工事等

(e) 高速交通関連道路整備事業 542,000

高速道路ICへのアクセス道路等を整備します。

- ・事業路線 男鹿昭和飯田川線ほか3路線

(f) 秋田空港アクセス道路整備事業 1,000,000

秋田空港へのアクセス強化を図るため、秋田新都市から日本海沿岸東北自動車道の河辺ICを経由する新ルートを整備します。

- ・総事業費 約227億円
- ・総延長 6.5km

(イ) 環日本海交流活動を支える物流ネットワークの整備

(a) フェリー利用促進事業 5,400

秋田－敦賀間のフェリーの利用促進や利便性の向上を図るため、観光や物流の活性化に対し助成します。

①~~⑧~~わくわく夢航海体験事業

県内の小中学校を対象とし、学校の独自企画による体験航海について、往復運賃を助成します。

②フェリー航路利用促進セールス

秋田航路の利用促進のため、企業訪問、説明会等を開催します。

③環日本海交流推進事業負担金

- ・フェリー航路利用促進懇談会

貨物利用促進のため、荷主、運送事業者等との懇談会を実施します。

- ・フェリー旅行企画事業

フェリーを利用した旅行を企画し、利用実績を上げた旅行業者に対して助成します。

(b) ~~⑧~~向浜ふ頭用地造成事業 206,000

秋田港向浜地区における木材運搬船の大型化による木材置場の狭小に対応するため、ふ頭用地を造成します。

- ・総事業費 536,000千円（平成15～16年度）
- ・整備面積 27,000㎡

(ウ) 地域間交流・連携を支える交通ネットワークの整備

(a) 国体関連生活道路整備事業 1,138,000

日常生活を支え、地場産業の振興を担う県管理国道の隘路となっている箇所は拡幅改良等を行い、物流や生活道路としての機能向上を図ります。

- (b) 大曲西道路建設事業 1,300,000  
秋田自動車道大曲ICと国道13号を結ぶ大曲西道路を地域高規格道路として整備します。  
・総事業費 約261億円（平成9～19年度）  
・整備延長 約7km

(エ) 地域内交通ネットワーク・生活圏交通の整備

- (a) 生活圏30分形成道路整備事業 990,000  
生活圏30分交通体系の確立を推進するため、生活道路を重点的に整備し、中心都市への通勤・通学など日常生活の広域化を図ります。  
・整備路線 秋田御所野雄和線 神岡南外東由利線  
横手大森大内線 鷹巣川井堂川線

- (b) 地方特定道路整備事業 5,133,000  
地域において緊急度の高い道路やほ場整備等の事業と関連性の高い道路の整備を促進するため、補助事業と単独事業を効果的に組み合わせ、短期間での完成を図ります。

- (c) 生活バス路線等維持事業 306,000  
地域における生活バスの運行維持のため、運行費等の一部を助成します。
- ・生活バス路線維持費  
補助対象 生活バス路線の運行維持のため、乗合バス事業者に補助する市町村  
補助内容 経常欠損額  
補助率 県1/2、3/8、1/8  
市町村1/2以上
  - ・マイタウン・バス運行維持費  
補助対象 自ら運行する市町村、または貸切バス事業者に対して補助する市町村  
補助内容 運行費、車両購入費、初年度開設費  
補助率 運行費 県1/2、市町村1/2  
車両購入費 上限450万円  
初年度開設費 上限250万円
  - ・㊦実証実験・実証運行サポート事業  
地域の実情にあった交通システムを検討するために行うバスや乗合タクシー等の実証実験・実証運行に対して助成します。  
補助対象 人口3万人以下の市町村で行われる実証実験・実証運行経費  
補助内容 補助対象経費の1/2（1事業あたり上限額100万円）

- (d) ㊦エコ交通キャンペーン事業 450  
環境に優しい路線バス等の公共交通機関の利用を促進するとともに、交通渋滞の緩和を図るためのキャンペーンを実施します。

- ・事業内容 平成15年4～6月を準備期間とし、7月から毎月第1月曜日を「エコ交通の日」と定めて、自家用車の利用自粛等環境に優しい通勤を呼びかけます。
- ・方法 ポスター、県・市町村広報等

## (6) その他

- (a) 知事と語ろう「とことんトーク」開催事業 894  
県民参加型行政を進めるため、地域の身近な課題をテーマに、県民と知事がじっくりと膝を交えて語り合う対話の場を設けます。  
・実施回数 年間8回（各地域振興局1回）  
・参加人員 各回とも一般公募による県民10人程度
- (b) 「21世紀の広域的まちづくり」推進事業 118,395  
合併に向けた市町村の自主的な取組みを積極的に支援するとともに、枠組みが遅れている地域に対しても、市町村の求めに応じて助言・調整を行います。
- ①市町村合併研修会の開催  
・合併協議セミナー（合併協議会委員約200名を対象）  
・実務担当者研修の開催（合併協議会事務局職員約100名を対象）
- ②合併協議会連絡会議
- ③新市町村建設計画策定支援事業
- ④共同研究等支援事業  
重点支援地域の指定に向けて、市町村で構成する研究会が行う事業に対し助成します。  
・補助率 1/2  
・補助限度額 1,000千円
- ⑤重点支援地域指定市町村支援事業  
重点支援地域に指定された市町村で構成する任意協議会が、法定協議会の設置に向けて行う事業に対し助成します。  
・補助率 10/10  
・補助限度額 5,000千円
- ⑥法定協議会支援事業  
合併に向けて法定協議会が実施する事業に対し助成します。  
・補助率 10/10  
・補助限度額 5,000千円
- (c) 市町村振興資金貸付事業 3,000,000  
市町村及び一部事務組合が行う緊急性の高い公共施設の整備事業等に対して無利子又は低利の融資を行います。  
・無利子融資対象事業 国体施設整備事業、災害復旧事業、公債費負担適正化計画・財政構造健全化計画に基づく事業 等
- (d) 議会棟改修事業 2,557  
議会図書室のスペースを拡張するとともに、書架の配列や照明等の改善・改修を行い利用環境の向上を図ります。
- (e) ⑨総合生活文化会館・美術館リニューアル対策事業 10,000  
外壁の補修工事を実施します。

(f) 地域振興局庁舎開放型執務室等整備事業

119,484

県民に身近で明るく開放的な庁舎とするため、間仕切りの撤去やガラスパーテーションの設置等を行います。

## チーム21、マーケティング支援組織関係事業

### (ア) チーム21関係事業

- (a) 協働のコミュニティ・ビジネス推進事業(コミュニティ活動推進チーム) 1,000

公共サービスを提供できる住民団体の形成を促すと共に、そのサービス自体を官民協働のコミュニティ・ビジネスとして立ち上げ、地域における多様な生きがい及び雇用創出を目指します。

- (b) 花・緑・夢いっぱいまちづくり事業(環境あきたアクションチーム) 9,253

住みやすく、きれいな秋田を目ざし、美しいふるさとづくり運動の気運の醸成と主体づくりをすすめる、県土の公園化を図ります。

- ・事業内容 あきた・ビューティフル・サンデー事業  
(全県一斉クリーンアップ啓発活動)  
ポイ捨て禁止条例普及啓発事業  
通勤途中のクリーンアップデー事業

- (c) 新事業創出促進事業(技術移転促進チーム) 79,645

事業化の可能性のある大学・公設試験研究機関等の事業シーズを発掘し、企業ニーズに応じた事業プランの策定を支援するとともに、実用化・製品化を目指した大型共同研究プロジェクトの創出を支援します。

- ①技術シーズ実証研究事業 13,500  
②新製品用サンプル部品等製作事業 9,000  
③課題解決型共同研究助成事業 9,000  
・補助率 1/2  
・限度額 150万円

- (d) 秋田スギと自然エネルギーを活用した産業活性化促進事業(秋田スギ活用促進チーム)

64,436

秋田スギを最大限に活用した自然エネルギー利用型住宅の研究と普及啓発を行い、住宅関連産業の活性化を促進します。

- ①研究開発 ・秋田杉を最大限活かした住宅建材の開発研究  
・太陽光(熱)・地下熱などを活用した融雪・暖房システム等の研究開発  
②普及促進 ・フォーラム、座談会の開催  
・民間協力組織の立ち上げ

### (イ) マーケティング支援組織関係事業

- (a) マーケティング対応型農業推進事業(農業マーケティング室) 27,648

県産農産物の市場での評価や消費者ニーズを踏まえたマーケティング戦略を構築し、産地における実践を促進します。

・事業内容 県産品ポジショニング調査、市場・量販店・消費者ニーズ調査産地へのアドバイザーの派遣 等

- (b) マーケティング対策推進事業(マーケティング室) 8,783  
売れる可能性を秘めたシーズ、技術を持つ企業に対して個別・具体的なマーケティング戦略の構築・実践を支援するとともに、県内企業のマーケティング活動強化に向けた情報提供等を行います。
- (c) マーケティング戦略集中支援事業 (再掲 64頁) 69,908

### 3 14年度予算の補正状況



### 3 14年度予算の補正状況

#### (1) 一般会計の補正状況

14年度上半期の補正予算については、前回の財政状況で説明しましたが、その後の補正状況は次のとおりです。

9月現計予算額	7,485億6,191万円
12月補正額	△21億8,216万円
2月補正額	12億9,378万円
専決処分額(3月26日)	9億1,648万円
専決処分額(3月31日)	△53億5,000万円
<hr/>	
14年度最終予算額	7,432億4,001万円

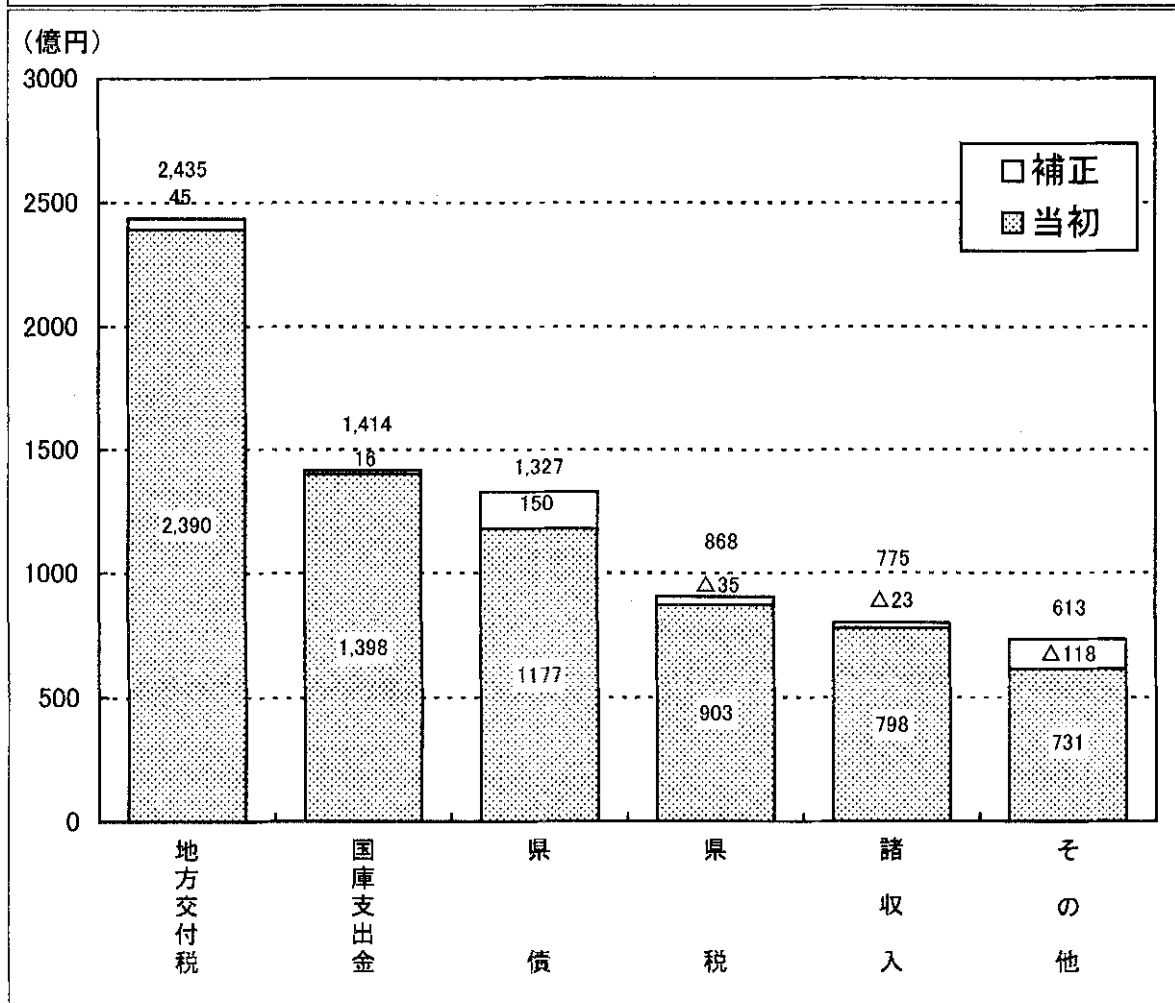
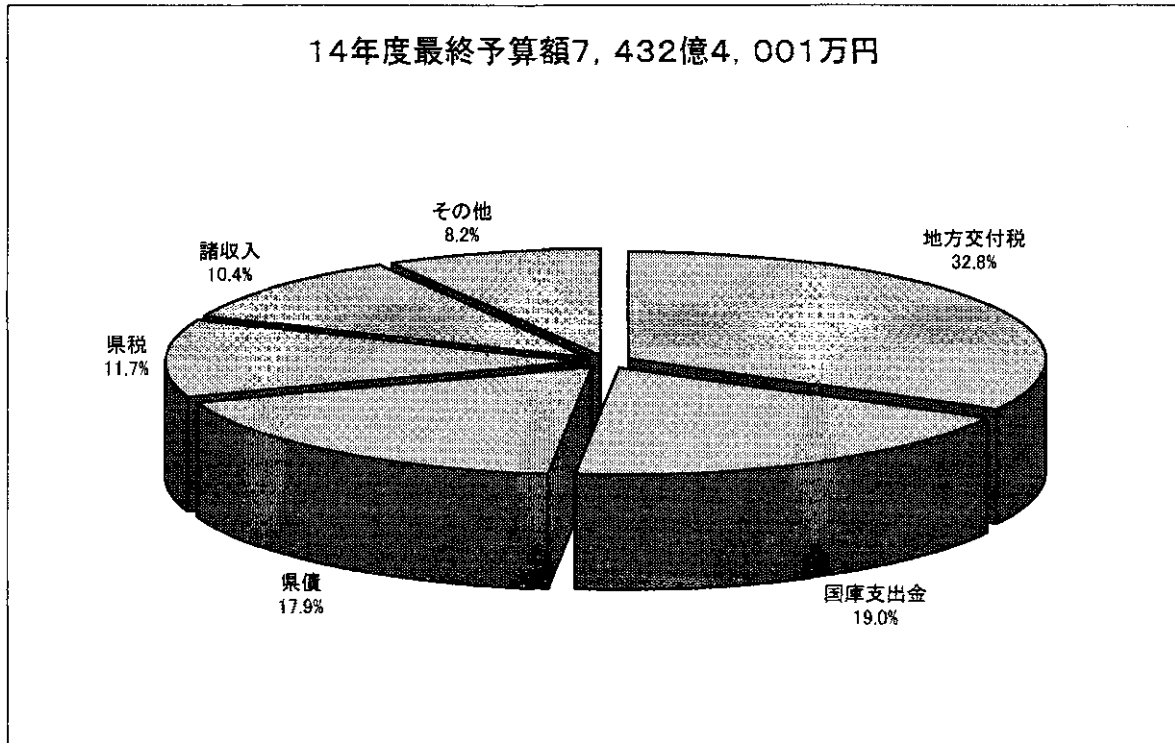
14年度の2月補正予算では、国の経済対策関連に伴う公共事業等の予算を含んでいます。

第9表 14年度一般会計歳入補正状況

(単位 千円)

区 分	当初予算額	9月現計	下 半 期 補 正 状 況					最終予算額	構成比 %
			12月補正	2月補正	専決処分 (3月26日)	専決処分 (3月31日)	計		
県 税	90,317,000	90,317,000	△4,800,000			1,250,000	△ 3,550,000	86,767,000	11.7
地方消費税金 清算金	21,933,000	21,933,000	△800,000			△1,508,223	△ 2,308,223	19,624,777	2.6
地方譲与税	2,580,000	2,580,000				42,299	42,299	2,622,299	0.4
地方特例 交付金	583,000	583,000				123,192	123,192	706,192	0.1
地方交付税	239,000,000	240,006,645	2,738,109	△1,467,966	641,757	1,621,197	3,533,097	243,539,742	32.8
交通安全対策 特別交付金	450,000	450,000				28,097	28,097	478,097	0.1
分担金及び 負担金	10,478,889	10,645,524	10,366	△44,806	△4,705	17,183	△ 21,962	10,623,562	1.4
使用料及び 手数料	11,764,879	11,767,560		△440,352	8,872	84,513	△ 346,967	11,420,593	1.5
国庫支出金	139,764,367	141,148,494	△112,028	1,611,784	262,429	△1,520,480	241,705	141,390,199	19.0
財産収入	1,550,500	1,719,805		198,132		42,016	240,148	1,959,953	0.3
寄 附 金	25,540	32,440		37,055			37,055	69,495	0.0
繰 入 金	23,789,580	24,178,775	329,409	△349,227		△13,516,209	△13,536,027	10,642,748	1.4
繰 越 金	1	1,186,256		93,279		1,866,511	1,959,790	3,146,046	0.4
諸 収 入	79,768,244	79,849,346	85,979	△2,784,343	1,127	356,833	△ 2,340,404	77,508,942	10.4
県 債	117,667,000	122,164,068	366,000	4,440,228	7,000	5,763,071	10,576,299	132,740,367	17.9
計	739,672,000	748,561,913	△ 2,182,165	1,293,784	916,480	△ 5,350,000	△ 5,321,901	743,240,012	100.0

第5図 14年度一般会計歳入予算補正状況

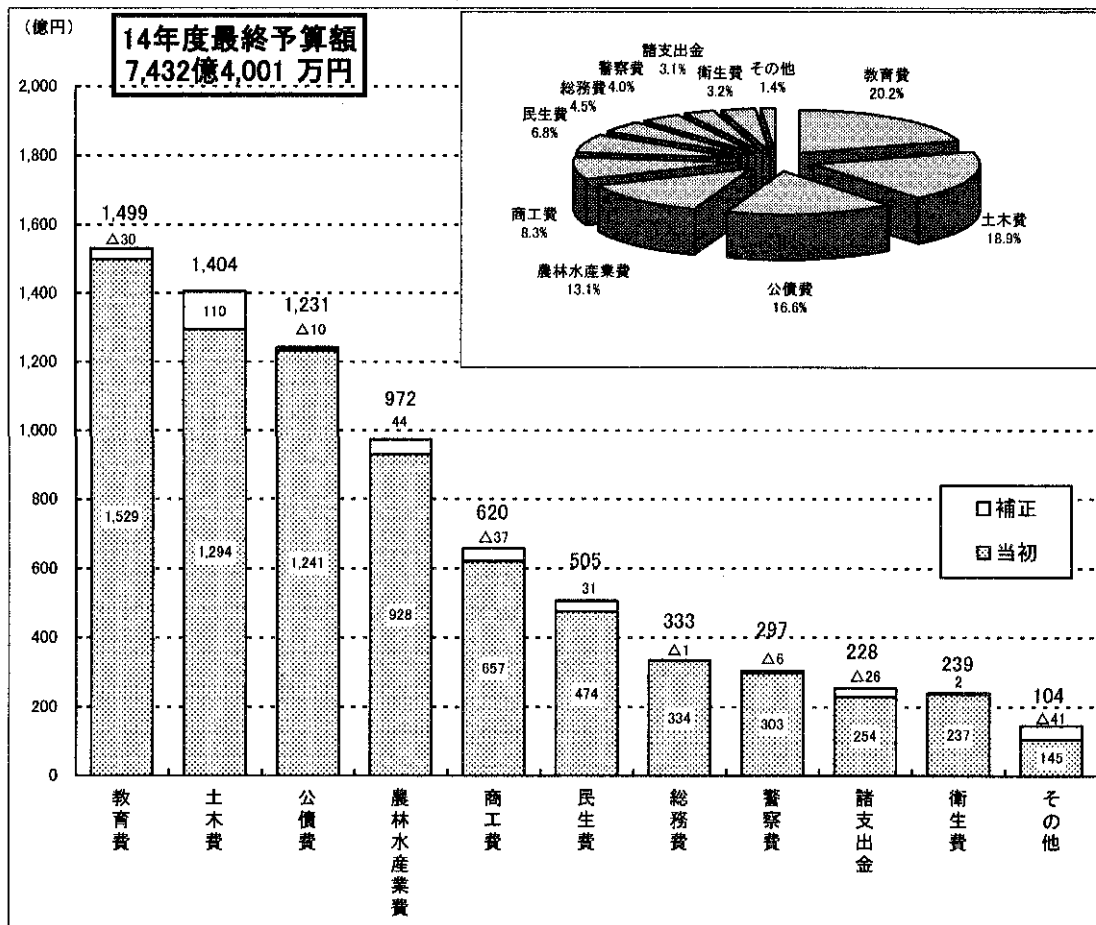


第10表 14年度一般会計歳出予算(目的別)補正状況

(単位 千円)

区 分	当初予算額	9月現計	下 半 期 補 正 状 況					最終予算額	構成比 %
			12月補正	2月補正	専決処分 (3月26日)	専決処分 (3月31日)	計		
議 会 費	1,411,148	1,411,148	△ 6,187	△ 32,053		△ 19,394	△ 57,634	1,353,514	0.1
総 務 費	33,429,361	33,619,718	△ 253,958	△ 572,840		479,758	△ 347,040	33,272,678	4.5
民 生 費	47,356,923	48,752,193	585,236	1,490,614	143,429	△ 439,812	1,779,497	50,531,690	6.8
衛 生 費	23,746,595	23,948,407	80,486	14,502		△ 179,721	△ 84,733	23,863,674	3.2
労 働 費	3,254,984	3,331,772	△ 17,455	700,628	215,000	△ 34,251	863,822	4,195,594	0.6
農 林 水 産 業 費	92,838,615	94,078,259	310,468	3,005,790	△ 22,599	△ 128,736	3,165,123	97,243,382	13.1
商 工 費	65,736,729	65,900,390	4,446	△ 2,977,198		△ 941,369	△ 3,914,121	61,986,269	8.3
上 木 費	129,424,912	134,066,350	△ 48,815	6,430,829	548,873	△ 629,584	6,301,303	140,367,653	18.9
警 察 費	30,318,382	30,387,199	△ 440,257	△ 111,042		△ 175,400	△ 726,699	29,660,500	4.0
教 育 費	152,889,076	153,371,202	△ 1,355,504	△ 1,243,158		△ 829,745	△ 3,428,407	149,942,795	20.2
災 害 復 旧 費	9,628,579	10,058,579	9,375	△ 4,693,331		△ 678,128	△ 5,362,384	4,696,195	0.6
公 債 費	124,061,195	124,061,195		△ 720,186		△ 240,032	△ 960,218	123,100,977	16.6
諸 支 出 金	25,375,501	25,375,501	△ 1,050,000	1,299	31,577	△ 1,533,286	△ 2,550,410	22,825,091	3.1
予 備 費	200,000	200,000						200,000	0.0
計	739,872,000	748,561,913	△ 2,182,165	1,293,784	916,480	△ 5,350,000	△ 5,321,901	743,240,012	100.0

第6図 14年度一般会計歳出予算(目的別)構成比

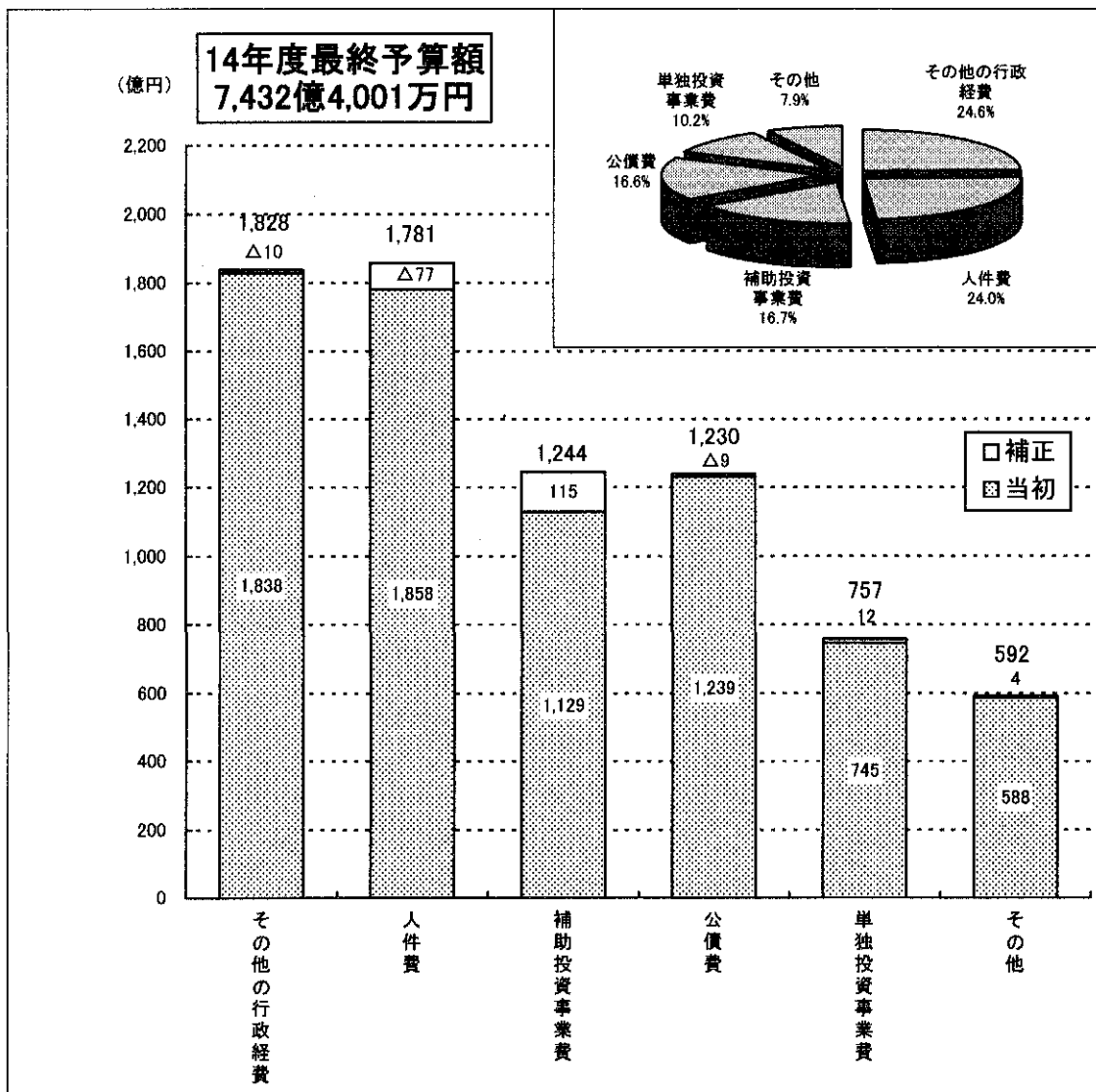


第11表 14年度一般会計歳出予算(性質別)補正状況

(単位:千円)

区 分	当初予算額	9月現計	下 半 期 補 正 状 況					最終予算額	構成比 %
			12月補正	2月補正	専決処分 (3月26日)	専決処分 (3月31日)	計		
人 件 費	185,813,303	185,842,305	△ 3,228,202	△ 3,202,487		△ 1,274,331	△ 7,705,020	178,137,285	24.0
物 件 費	23,007,312	23,383,527	37,661	△ 1,009,557	△ 8,177	△ 566,656	△ 1,546,729	21,836,798	2.9
そ の 他 の 行 政 経 費	183,752,264	184,920,211	111,087	△ 1,011,340	247,704	△ 1,500,866	△ 2,153,415	182,766,796	24.6
維 持 修 繕 費	3,684,268	3,688,614	4,716	119,535		3,920	128,171	3,816,785	0.5
補 助 投 資 事 業 費	112,861,477	117,094,271	260,929	7,779,477	△ 571	△ 742,270	7,297,565	124,391,836	16.7
単 独 投 資 事 業 費	74,522,805	77,021,871	621,404	△ 2,262,858	649,206	△ 333,866	△ 1,326,114	75,695,757	10.2
補 助 災 害 復 旧 事 業 費	8,695,829	9,025,829	9,375	△ 4,930,747		△ 435,035	△ 5,356,407	3,669,422	0.5
単 独 災 害 復 旧 事 業 費	257,750	357,750				△ 87,873	△ 87,873	269,877	0.0
国 直 轄 事 業 負 担 金	16,914,325	17,064,868		6,605,745	24,558	△ 172,991	6,457,312	23,522,180	3.2
公 債 費	123,948,225	123,948,225		△ 651,807		△ 240,032	△ 891,839	123,056,386	16.6
繰 出 金	6,214,442	6,214,442	865	△ 142,177	3,760		△ 137,552	6,076,890	0.8
計	739,672,000	748,561,913	△ 2,182,165	1,293,784	916,480	△ 5,350,000	△ 5,321,901	743,240,012	100.0

第7図 14年度一般会計歳出予算(性質別)構成比



(2) 特別会計予算の補正状況

14年度下半期の補正状況は次のとおりです。

9月現計予算額	302億7,689万円
12月補正額	1億2,463万円
2月補正額	△9億6,164万円
専決処分数額(3月26日)	376万円
<hr/>	
14年度最終予算額	294億4,364万円

13年度最終予算額と比較すると34億4,434万円の減となっています。

第12表 14年度特別会計予算補正状況

(単位 千円)

区 分	当初予算額	9月現計	下 半 期 補 正 状 況				最終予算額
			12月補正	2月補正	専決処分 (3月26日)	計	
証 紙	7,471,500	7,471,500		△ 500,000		△ 500,000	6,971,500
母子寡婦福祉資金	197,267	197,267	24,776			24,776	222,043
農業改良資金	463,193	463,193		100,841		100,841	564,034
中小企業設備導入助成資金	1,456,010	1,456,010		△ 217,272		△ 217,272	1,238,738
土地取得事業	649,052	649,052		1,571		1,571	650,623
内陸工業団地開発事業	2,008,129	2,008,129				0	2,008,129
林業改善資金	667,968	667,968		△ 52,767		△ 52,767	615,201
市町村振興資金	3,000,000	3,000,000				0	3,000,000
沿岸漁業改善資金	150,149	150,149				0	150,149
能代港エネルギー基地建設用地整備事業	177,400	177,400		24,138		24,138	201,538
下水道事業	8,517,419	8,517,419	△ 70	△ 55,980	3,760	△ 52,290	8,465,129
港湾整備事業	1,310,436	1,310,436	3,247	△ 2,698		549	1,310,985
地域総合整備事業	3,210,182	3,210,182	96,680	△ 259,476		△ 162,796	3,047,386
秋田港飯島地区工業用地整備事業	998,189	998,189				0	998,189
計	30,276,894	30,276,894	124,633	△ 961,643	3,760	△ 833,250	29,443,644

## 4 14年度予算の執行状況