

### (3) 当初予算の歳出

歳出予算の総額は、県立大学大学院設置推進事業や新県立野球場整備事業の終了などにより、対前年度比2.7%の減となっています。

その目的別の構成比を見ると、教育費が20.3%と最も高く、公債費18.4%、土木費16.5%、農林水産業費12.8%となっています。

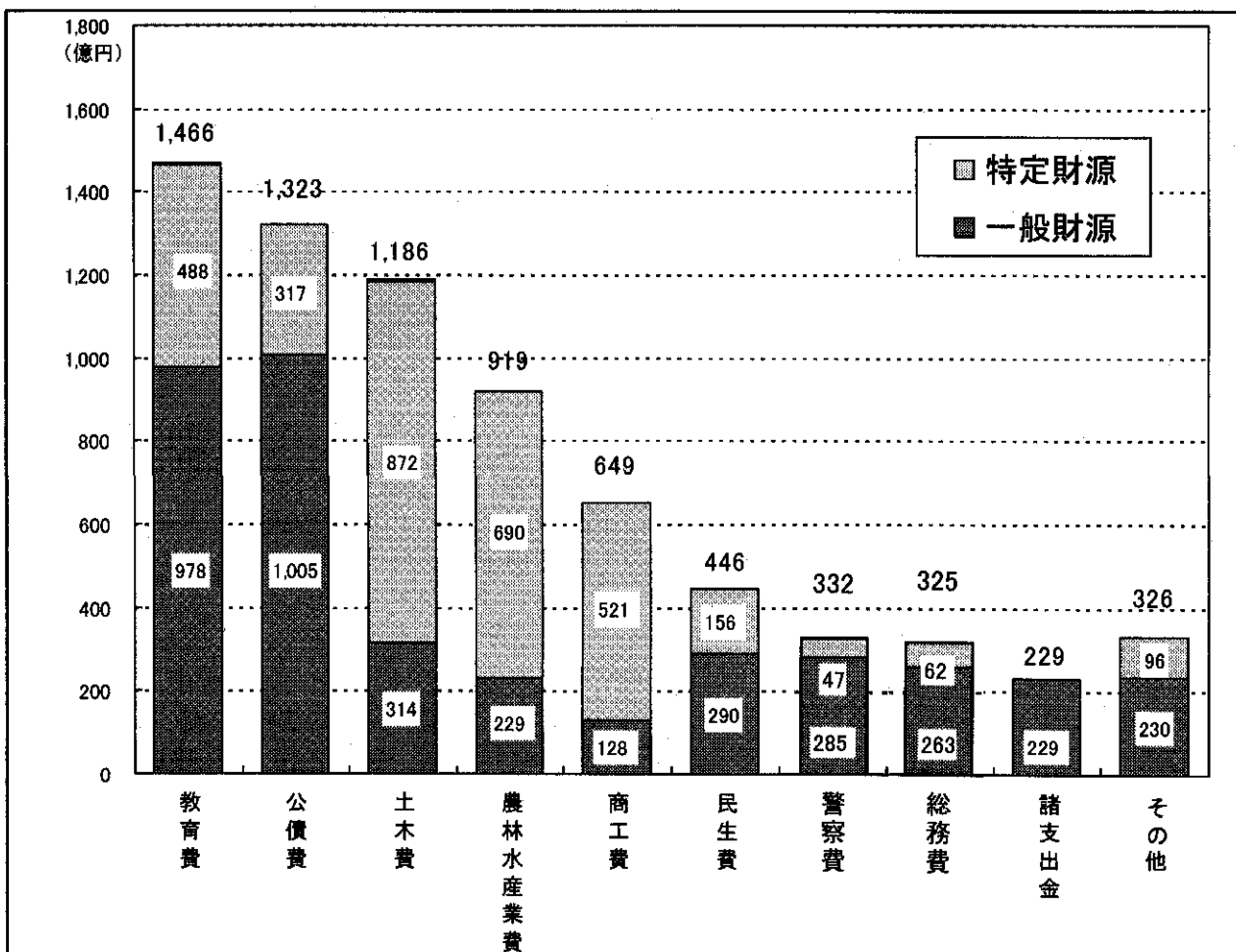
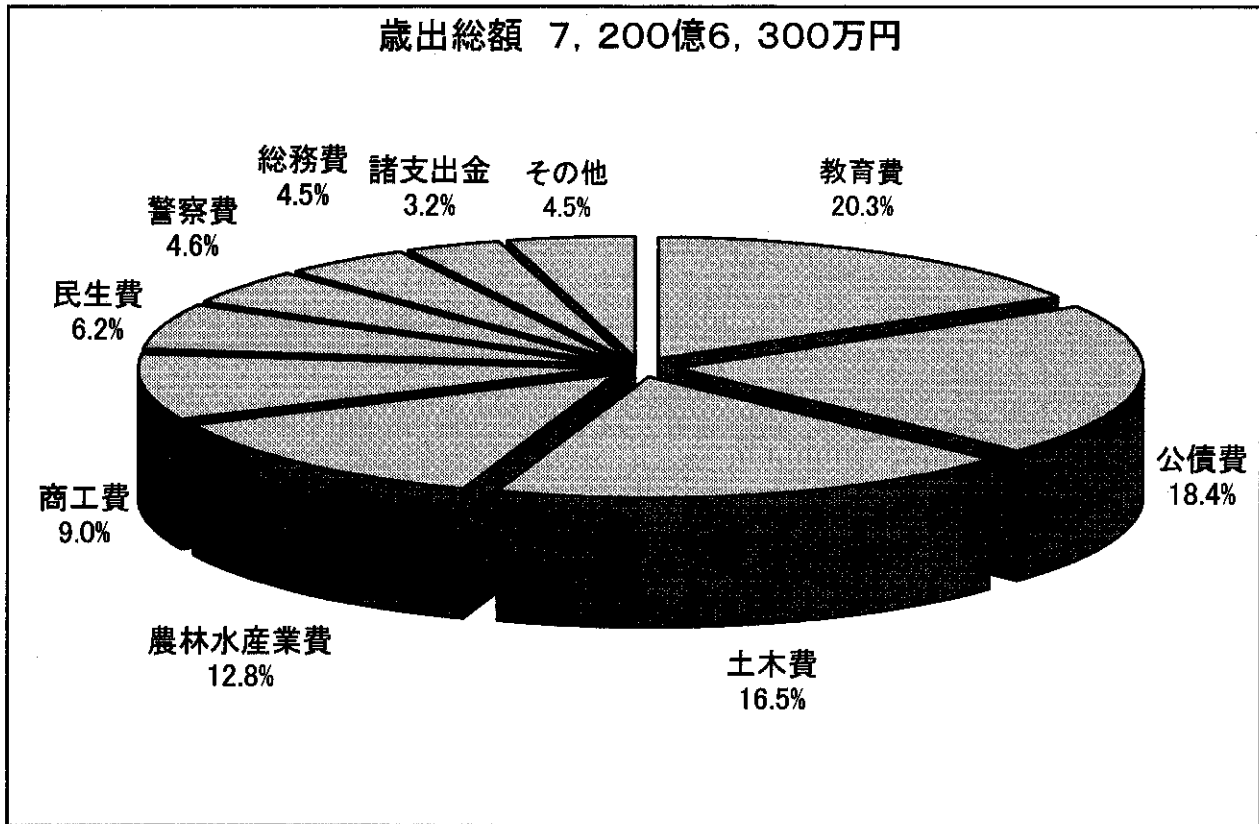
また対前年度比では、高速交通関連道路整備事業、秋田空港アクセス道路整備事業の減により土木費が8.4%減となる一方、警察本部第二庁舎新築等により警察費が9.4%の増となっています。

第4表 15年度一般会計歳出予算（目的別）

（単位 千円）

区 分	15 年 度		14 年 度				比 較 増 減		増 減 率	
	当初予算額 (A)	構成比 %	当初予算額 (B)	構成比 %	最終予算額		対当初 (A)-(B) (D)	対最終 (A)-(C) (E)	対当初 (D)/(B) %	対最終 (E)/(C) %
					専決後現計 (C)	構成比 %				
1 議 会 費	1,427,151	0.2	1,411,148	0.2	1,353,514	0.2	16,003	73,637	1.1	5.4
2 総 務 費	32,459,092	4.5	33,429,361	4.5	33,272,678	4.5	△ 970,269	△ 813,586	△ 2.9	△ 2.4
3 民 生 費	44,578,540	6.2	47,356,923	6.4	50,531,690	6.8	△ 2,778,383	△ 5,953,150	△ 5.9	△ 11.8
4 衛 生 費	23,128,848	3.2	23,746,595	3.2	23,863,674	3.2	△ 617,747	△ 734,826	△ 2.6	△ 3.1
5 労 働 費	2,990,447	0.4	3,254,984	0.4	4,195,594	0.6	△ 264,537	△ 1,205,147	△ 8.1	△ 28.7
6 農林水産業費	91,939,770	12.8	92,838,615	12.6	97,243,382	13.1	△ 898,845	△ 5,303,612	△ 1.0	△ 5.5
7 商 工 費	64,937,283	9.0	65,736,729	8.9	61,986,269	8.3	△ 799,446	2,951,014	△ 1.2	4.8
8 土 木 費	118,599,300	16.5	129,424,912	17.5	140,367,653	18.9	△ 10,825,612	△ 21,768,353	△ 8.4	△ 15.5
9 警 察 費	33,168,376	4.6	30,318,382	4.1	29,660,500	4.0	2,849,994	3,507,876	9.4	11.8
10 教 育 費	146,625,876	20.3	152,889,076	20.7	149,942,795	20.2	△ 6,263,200	△ 3,316,919	△ 4.1	△ 2.2
11 災 害 復 旧 費	4,843,417	0.7	9,628,579	1.3	4,696,195	0.6	△ 4,785,162	147,222	△ 49.7	3.1
12 公 債 費	132,251,200	18.4	124,061,195	16.8	123,100,977	16.5	8,190,005	9,150,223	6.6	7.4
13 諸 支 出 金	22,913,700	3.2	25,375,501	3.4	22,825,091	3.1	△ 2,461,801	88,609	△ 9.7	0.4
14 予 備 費	200,000	0.0	200,000	0.0	200,000	0.0	0	0	0.0	0.0
計	720,063,000	100.0	739,672,000	100.0	743,240,012	100.0	△ 19,609,000	△ 23,177,012	△ 2.7	△ 3.1

第3図 15年度一般会計歳出予算（目的別）構成比



次に性質別の構成比を見ると、学校教育の充実を図るための少人数学習の推進などにより、人件費が25.1%と最も高く、制度融資などの貸付金を含むその他の行政経費が24.2%、公債費が18.4%、補助投資事業費が15.6%となっています。

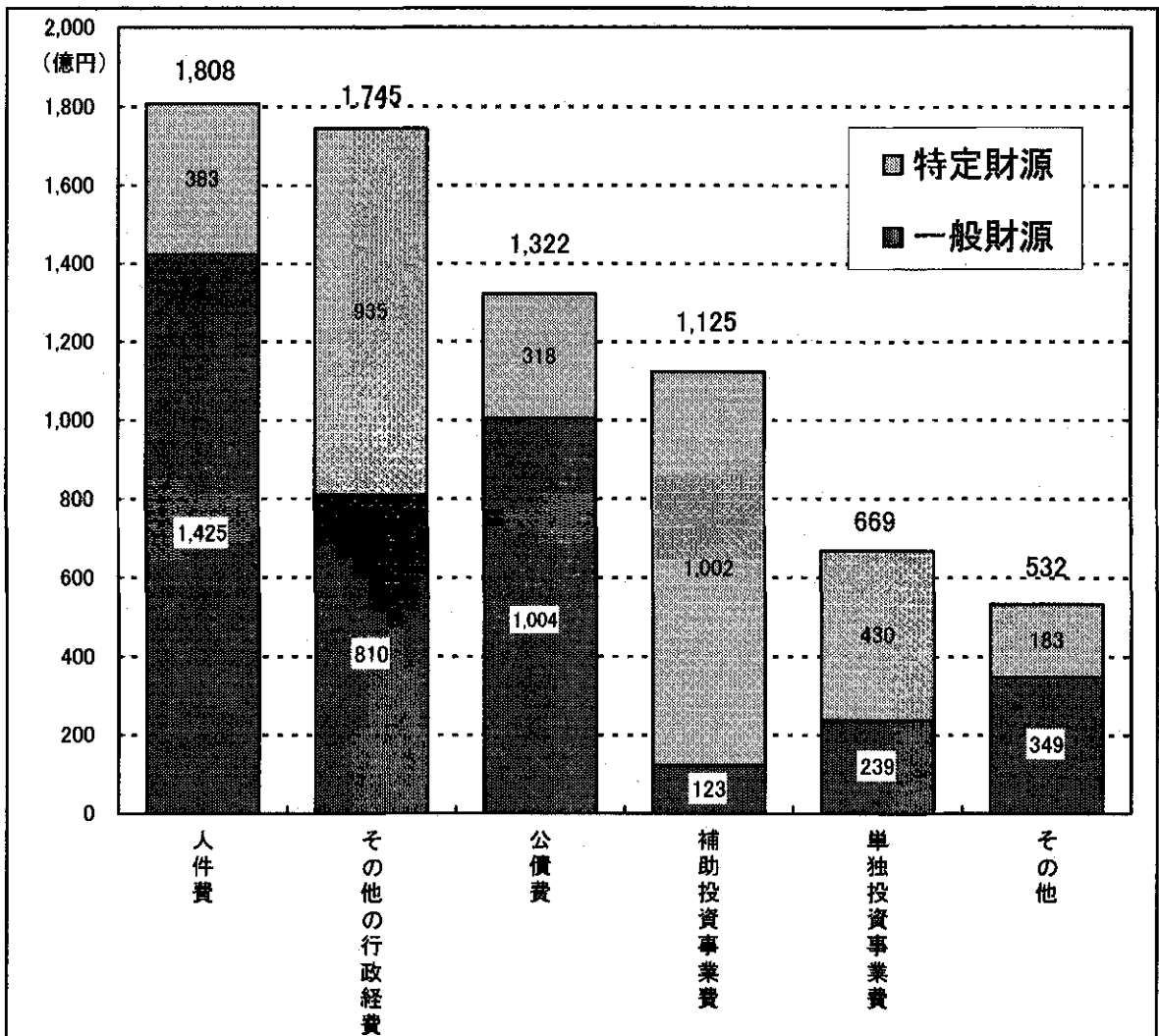
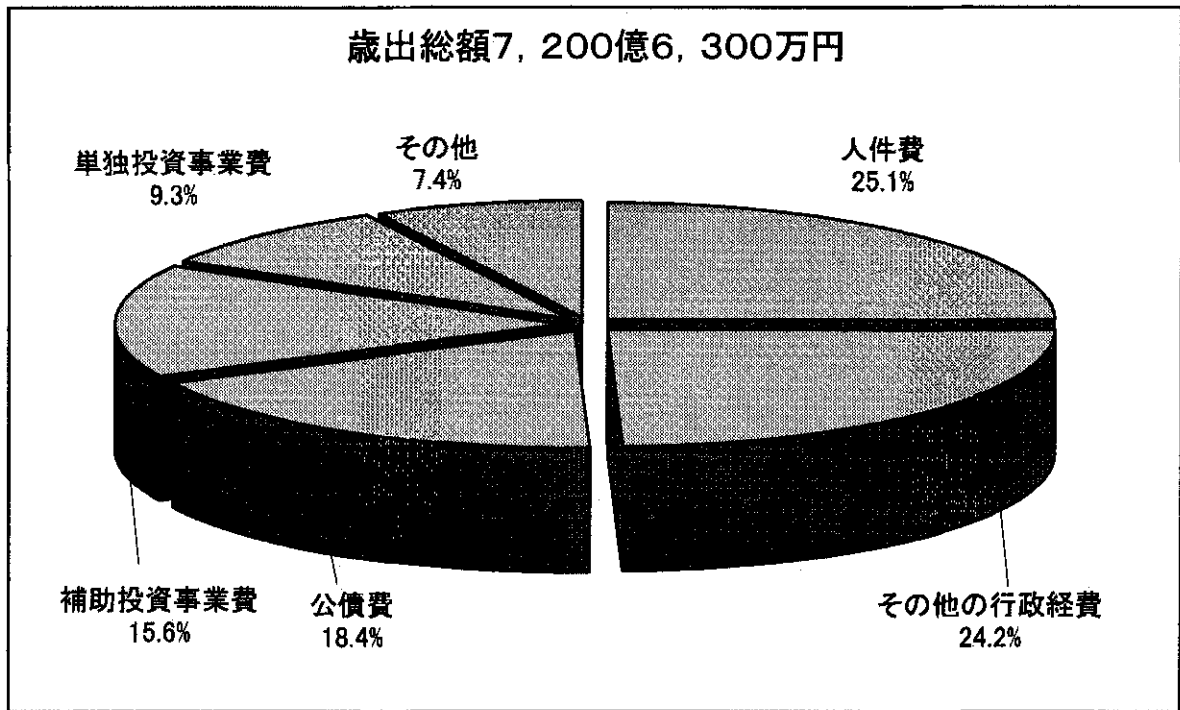
また、対前年度比については、公債費が6.6%増となる一方、単独投資事業は、県立大学大学院設置事業や新県立野球場整備事業の終了などにより10.2%減となっています。

第5表 15年度一般会計歳出予算（性質別）

（単位 千円）

区 分	15 年 度		14 年 度				比 較 増 減		増 減 率	
	当初予算額 (A)	構成比 %	当初予算額 (B)	構成比 %	最終予算額		対当初 (A)-(B) (D)	対最終 (A)-(C) (E)	対当初 (D)/(B) %	対最終 (E)/(C) %
					専決後現計 (C)	構成比 %				
1 人 件 費	180,846,039	25.1	185,813,303	25.1	178,137,285	24.0	△ 4,967,264	2,708,754	△ 2.7	1.5
2 物 件 費	23,223,539	3.2	23,007,312	3.1	21,836,798	2.9	216,227	1,386,741	0.9	6.4
3 そ の 他 の 行 政 経 費	174,475,490	24.2	183,752,264	24.8	182,766,796	24.6	△ 9,276,774	△ 8,291,306	△ 5.0	△ 4.5
4 維 持 修 繕 費	4,292,782	0.6	3,684,268	0.5	3,816,785	0.5	608,514	475,997	16.5	12.5
5 補 助 投 資 事 業 費	112,450,521	15.6	112,861,477	15.3	124,391,836	16.7	△ 410,956	△ 11,941,315	△ 0.4	△ 9.6
6 単 独 投 資 事 業 費	66,889,294	9.3	74,522,805	10.1	75,695,757	10.2	△ 7,633,511	△ 8,806,463	△ 10.2	△ 11.6
7 補 助 災 害 復 旧 事 業 費	4,025,917	0.6	8,695,829	1.2	3,669,422	0.5	△ 4,669,912	356,495	△ 53.7	9.7
8 単 独 災 害 復 旧 事 業 費	257,500	0.0	257,750	0.0	269,877	0.0	△ 250	△ 12,377	△ 0.1	△ 4.6
9 国 直 轄 事 業 負 担 事 業 金	16,935,085	2.4	16,914,325	2.3	23,522,180	3.2	20,760	△ 6,587,095	0.1	△ 28.0
10 公 債 費	132,166,000	18.4	123,948,225	16.8	123,056,386	16.6	8,217,775	9,109,614	6.6	7.4
11 繰 出 金	4,500,833	0.6	6,214,442	0.8	6,076,890	0.8	△ 1,713,609	△ 1,576,057	△ 27.6	△ 25.9
計	720,063,000	100.0	739,672,000	100.0	743,240,012	100.0	△ 19,609,000	△ 23,177,012	△ 2.7	△ 3.1

第4図 15年度一般会計歳出予算（性質別）構成比



第6表 15年度歳出予算（会計別）

（単位 千円）

区 分	15年度当初予算額	14年度当初予算額	比較増減		増 減 率
	(A)	(B)	(A)-(B)	(C)	(C)/(B) %
一 般 会 計	720,063,000	739,672,000	△ 19,609,000		△ 2.7
特 別 会 計	37,758,681	30,276,894	7,481,787		24.7
証 紙	7,097,000	7,471,500	△ 374,500		△ 5.0
母子寡婦福祉資金	209,211	197,267	11,944		6.1
農業改良資金	402,780	463,193	△ 60,413		△ 13.0
中小企業設備導入 助成資金	1,212,872	1,456,010	△ 243,138		△ 16.7
土地取得事業	7,606	649,052	△ 641,446		△ 98.8
内陸工業団地開発事業	1,749,078	2,008,129	△ 259,051		△ 12.9
林業改善資金	652,460	667,968	△ 15,508		△ 2.3
市町村振興資金	3,000,000	3,000,000	0		0.0
沿岸漁業改善資金	150,092	150,149	△ 57		0.0
能代港エネルギー基地 建設用地整備事業	176,829	177,400	△ 571		△ 0.3
下水道事業	8,339,559	8,517,419	△ 177,860		△ 2.1
港湾整備事業	1,498,488	1,310,436	188,052		14.4
地域総合整備資金	2,159,913	3,210,182	△ 1,050,269		△ 32.7
秋田港飯島地区工業用地 整備事業	8,829,464	998,189	7,831,275		784.5
環境保全センター事業	2,273,329	0	2,273,329		皆 増
企 業 会 計	21,710,848	24,748,504	△ 3,037,656		△ 12.3
病院事業会計	9,820,904	9,511,995	308,909		3.2
電気事業会計	5,116,599	5,039,271	77,328		1.5
土地造成・ 資金運用事業会計	2,866,257	4,547,769	△ 1,681,512		△ 37.0
観光施設事業会計	240,381	2,385,409	△ 2,145,028		△ 89.9
工業用水道事業会計	3,666,707	3,264,060	402,647		12.3

第7表 15年度特別会計歳出予算（性質別）

（単位 千円）

区 分	15 年 度		14 年 度				比 較 増 減		増 減 率	
	当初予算額 (A)	構成比 %	当初予算額 (B)	構成比 %	最終予算額		対当初 (A)-(B) (D)	対最終 (A)-(C) (E)	対当初 (D)/(B) %	対最終 (E)/(C) %
					専決後現計 (C)	構成比 %				
1 人 件 費	257,974	0.7	1,712,855	5.7	245,037	0.8	△ 1,454,881	12,937	△ 84.9	5.3
2 物 件 費	869,463	2.3	940,769	3.1	908,106	3.1	△ 71,306	△ 38,643	△ 7.6	△ 4.3
3 そ の 他 の 行 政 経 費	6,604,089	17.5	6,541,121	21.6	6,776,590	23.0	62,968	△ 172,501	1.0	△ 2.5
4 維 持 修 繕 費	1,020,773	2.7	950,433	3.1	948,412	3.2	70,340	72,361	7.4	7.6
5 補 助 投 資 事 業 費	5,231,000	13.9	4,772,000	15.8	4,772,000	16.2	459,000	459,000	9.6	9.6
6 単 独 投 資 事 業 費	782,630	2.1	167,100	0.5	172,636	0.6	615,530	609,994	368.4	353.3
7 公 債 費	15,686,810	41.5	7,723,116	25.5	8,328,662	28.3	7,963,694	7,358,148	103.1	88.3
8 繰 出 金	7,305,942	19.3	7,469,500	24.7	7,292,201	24.8	△ 163,558	13,741	△ 2.2	0.2
計	37,758,681	100.0	30,276,894	100.0	29,443,644	100.0	7,481,787	8,315,037	24.7	28.2

国の補助金等の交付を受けて行う道路・河川等の新設及び改良事業等の公共的な建設事業や災害復旧事業を公共事業といますが、そのうち、国直轄事業負担金、災害復旧事業を除いた一般公共事業は、前年度当初予算対比で1.0%の減となっています。

第8表 公共事業調書

(単位 千円、%)

区 分	15 年 度			14 年 度			
	当初予算額	前年度比較		当初予算額	最終予算額	前年度比較	
		当初	最終			当初	最終
一般公共事業	108,314,636	99.0	93.0	109,374,097	116,449,614	86.8	79.1
河 川	4,923,000	89.7	74.1	5,488,000	6,647,000	84.8	84.8
ダ ム	2,803,562	128.3	130.8	2,184,754	2,143,730	64.4	57.9
砂 防	7,740,000	91.0	83.6	8,502,000	9,261,274	87.7	85.2
海 岸	787,000	89.9	92.9	875,000	847,000	89.9	87.1
道路橋りょう	22,649,650	88.9	77.2	25,471,250	29,338,150	92.2	93.4
公 園	706,000	108.0	108.0	654,000	654,000	皆増	100.0
街 路	5,892,700	116.6	111.9	5,055,650	5,265,000	102.9	61.3
建設機械	501,750	91.3	91.3	549,615	549,615	109.9	112.0
下水道	4,861,000	96.9	96.9	5,014,200	5,014,200	56.0	55.0
住 宅	695,299	110.9	121.9	626,703	570,354	211.4	39.1
河川災害助成		皆減	皆減	100,000	100,000	1.9	2.0
港 湾	1,598,000	121.6	109.3	1,314,000	1,462,000	81.7	73.9
空 港	479,432	36.3	37.4	1,319,273	1,281,819	493.6	515.3
災害関連	33,933	499.5	48.6	6,793	69,792	皆増	79.7
土地改良	34,652,120	109.5	109.8	31,641,679	31,560,962	100.5	87.2
農地防災	2,303,300	117.6	127.6	1,959,300	1,804,623	90.4	89.8
林 野	11,429,462	89.2	80.6	12,806,542	14,184,682	84.5	75.2
農地開発	342,274	660.0	724.3	51,863	47,255	11.4	10.4
水産基盤	3,932,180	107.4	110.6	3,659,761	3,554,886	79.6	71.3
農免農道	1,983,974	94.8	94.8	2,093,714	2,093,272	96.6	96.6
国直轄事業負担金	16,935,085	100.1	71.5	16,914,325	23,671,449	91.5	94.0
耕 地	3,225,203	82.8	80.3	3,895,085	4,015,914	90.6	92.5
土 木	13,709,882	105.3	69.8	13,019,240	19,655,535	91.7	94.3
災害復旧事業	3,998,917	46.2	98.2	8,655,829	4,071,457	103.3	70.3
耕 地	419,949	91.7	100.6	458,084	417,319	69.8	258.8
林 野	217,392	82.4	73.3	263,879	296,755	123.0	345.0
土 木	3,311,576	42.1	98.6	7,871,866	3,357,383	105.8	60.6
漁 港	50,000	80.6	皆増	62,000		93.9	-
合 計	129,248,638	95.8	89.6	134,944,251	144,192,520	88.2	80.9

#### (4) 県財政の見通しと今後の財政運営について

県はこれまで、高速交通ネットワークの整備をはじめ、保健・医療・福祉の充実、生活環境の整備、教育文化の充実や産業の振興など、地域の活性化をめざして各種施策に取り組んできました。

また、この間、バブル崩壊後の不況から脱するために数次にわたって経済対策が実施されたこともあり、財政支出が拡大する一方で税収や地方交付税の伸び悩みにより、財源の多くを県債の発行に頼らざるを得ない財政状況が続いています。

この結果、近年においては、増嵩する公債費の財源を確保するため、基金の大幅な取崩しをせざるを得ない状況となっており、財政の硬直化の度合いが一層増しています。

こうした、現在及び近い将来の県財政の状況を広く県民に明らかにするため、「財政の中期見通し」を作成し、公表しています。

これによると、予算規模は投資的経費の減少等から、引き続き縮小基調にあり、平成19年度には6,700億円程度になるものと見込んでいます。

また、収支不足に伴う基金の取崩しについては、平成15年度予算では、財源確保のため、減債基金等から約195億円を活用しています。平成16年度以降も効率的な予算の執行により経費全般の節減を図る一方で、財政調整基金、減債基金及び地域振興事業基金のいわゆる財政3基金を含め基金の有効な活用をしていきます。

一般会計の県債残高は、平成15年度末に1兆1,372億円台となり、さらに臨時財政対策債の発行もあることから、平成19年度末には1兆2,163億円程度になると見込まれます。

平成15年度以降の各指標については、公債費負担比率が平成16年度に28.9%に、起債制限比率は、平成18年度に15.0%になると見込まれます。

今後は、引き続き大幅な税収増が期待できない中で「あきた21総合計画」を着実に推進していくために、限られた財源の重点配分と基金の活用も含めた計画的かつ機動的な財政運営を図りながら、必要な施策・事業を積極的に実施していきます。

#### ◎ 中期見通しの主な前提条件

##### 1. 歳入の主な前提条件

- 経済成長率を名目で0%と仮定しています。
- 地方交付税は、平成15年度の地方財政計画を踏まえて、所要経費の動向等を加味して試算しました。

##### 2. 歳出の主な前提条件

- 人件費は、第2期行政改革推進プログラム、定員適正化計画及び退職者数見込みを踏まえて試算しました。
- 投資的経費は、補助事業、単独事業ともに継続費設定済みの事業、個別プロジェクト事業についてはその計画額を、それ以外の事業については、補助事業、単独事業とも平成15年度をベースに対前年度比10%減少することとして試算しました。
- 福祉関係経費は、年3.5%の伸びを見込みました。
- 物件費は、平成16年度を平成15年度当初予算に比べ5%の減少とし、それ以降は同程度で推移することとして試算しました。



## 今後の財政状況(見込み)

(経済成長率0%の場合)

(単位:百万円、%)

歳入	15年度		16年度		17年度		18年度		19年度	
	金額	伸率	金額	伸率	金額	伸率	金額	伸率	金額	伸率
1 県 税	80,103	▲ 11.3	80,467	0.5	80,027	▲ 0.5	79,757	▲ 0.3	79,607	▲ 0.2
2 地方消費税清算金	20,710	▲ 5.6	20,710	0.0	20,710	0.0	20,710	0.0	20,710	0.0
3 地方譲与税	3,357	30.1	3,357	0.0	3,357	0.0	3,357	0.0	3,357	0.0
4 地方交付税	220,800	▲ 7.6	220,278	▲ 0.2	216,261	▲ 1.8	209,159	▲ 3.3	205,868	▲ 1.6
5 国庫支出金	128,429	▲ 8.1	123,935	▲ 3.5	115,237	▲ 7.0	109,662	▲ 4.8	105,223	▲ 4.0
6 県 債	142,470	21.1	146,313	2.7	126,141	▲ 13.8	148,644	17.8	142,509	▲ 4.1
借換債を除く	128,322	16.7	118,133	▲ 7.9	108,975	▲ 7.8	104,511	▲ 4.1	99,095	▲ 5.2
7 その他	104,674	▲ 4.3	102,642	▲ 1.9	99,352	▲ 3.2	99,134	▲ 0.2	96,592	▲ 2.6
計	700,543	▲ 2.8	697,702	▲ 0.4	661,085	▲ 5.2	670,423	1.4	653,866	▲ 2.5
歳出	金額	伸率	金額	伸率	金額	伸率	金額	伸率	金額	伸率
1 義務的経費	341,873	0.9	352,076	3.0	333,963	▲ 5.1	361,362	8.2	360,828	▲ 0.1
人件費	180,846	▲ 2.7	175,630	▲ 2.9	171,723	▲ 2.2	172,107	0.2	175,907	2.2
扶助費	28,861	▲ 0.3	29,871	3.5	30,916	3.5	31,998	3.5	33,118	3.5
公債費	132,166	6.6	146,575	10.9	131,324	▲ 10.4	157,257	19.7	151,803	▲ 3.5
借換債を除く	118,018	1.5	118,395	0.3	114,158	▲ 3.6	113,124	▲ 0.9	108,389	▲ 4.2
2 投資的経費	200,559	▲ 6.0	185,428	▲ 7.5	166,603	▲ 10.2	148,001	▲ 11.2	132,652	▲ 10.4
補 助	133,412	▲ 3.7	131,540	▲ 1.4	117,789	▲ 10.5	109,637	▲ 6.9	102,109	▲ 6.9
単 独	67,147	▲ 10.2	53,888	▲ 19.7	48,814	▲ 9.4	38,364	▲ 21.4	30,543	▲ 20.4
3 その他行政経費	153,369	▲ 4.7	152,604	▲ 0.5	148,593	▲ 2.6	150,835	1.5	152,002	0.8
4 清算金交付金	24,262	▲ 9.5	24,262	0.0	24,262	0.0	24,262	0.0	24,262	0.0
計	720,063	▲ 2.7	714,370	▲ 0.8	673,421	▲ 5.7	684,460	1.6	669,744	▲ 2.2
歳入－歳出(収支不足額)	▲ 19,520	—	▲ 16,668	—	▲ 12,336	—	▲ 14,037	—	▲ 15,878	—
年度末基金残高	39,935		23,267		10,931		▲ 3,105		▲ 18,983	

※ 歳入には基金の取崩しを含まない。

※ 平成15年2月公表

※ 年度末基金残高については、14年度決算見込みにより150億円を積み戻した。(下記のとおり)

年度末基金残高	54,935	38,267	25,931	11,894	▲ 3,984
---------	--------	--------	--------	--------	---------